




COMUNE DI AROGNO

CONFEDERAZIONE SVIZZERA - CANTON TICINO

PREVENTIVO MCA2



2024

Indice

OGGETTO	PAGINA
Messaggio Municipale n. 13/2022	1-18
Riassunto del preventivo e calcolo autofinanziamento	19-20
Ricapitolazione preventivo per genere di conto - riassunto	21
Ricapitolazione preventivo per genere di conto – esteso e a 3 cifre	22-38
Preventivo – ricapitolazione	39
Preventivo	40-72
Conto economico – ripartizione funzionale	73-75
Ricapitolazione conto investimenti per genere di conto – riassunto	76
Ricapitolazione conto investimenti per genere di conto – esteso e a 3 cifre	77-80
Conto investimenti – ricapitolazione	81
Conto investimenti	82-90
Conto investimenti – ripartizione funzionale	91-92
Tablelle cespiti beni amministrativi e ammortamenti	93-96



COMUNE DI AROGNO

CONFEDERAZIONE SVIZZERA – CANTON TICINO

Arogno, ottobre 2023 /iw
Ris. Mun. No. 552, 30.10.2023

MM N. 9/2023 CONCERNENTE IL PREVENTIVO DEL COMUNE PER L'ANNO 2024

Signor Presidente del Consiglio comunale,
Gentili Signore, Egregi Signori Consiglieri Comunali,

conformemente alle disposizioni della LOC, vi presentiamo per l'esame e per l'approvazione il conto preventivo 2024 dell'amministrazione comunale, nonché la determinazione del moltiplicatore d'imposta comunale per l'anno 2024.

PREMESSA

Il preventivo 2024, dispone finalmente del confronto con il preventivo dell'anno precedente e con il consuntivo 2022, che è stato chiuso con il nuovo modello contabile MCA2.

Si prevede un avanzo d'esercizio contenuto, in linea con i dati di Piano Finanziario 2022-2026 (documento che verrà aggiornato e presentato con i conti consuntivi 2023).

Il fabbisogno da coprire per il 2024 è stimato in CHF 1'858'886.43.

Il preventivo 2024 vede una diminuzione delle spese di gestione corrente, quelle legate al dicastero formazione a seguito del nuovo ordinamento scolastico, al dicastero cultura, sport e tempo libero e trasporti e comunicazioni e finanze, per contro si prevede una maggiore spesa per i costi legati agli interessi passivi e sanità e socialità.

Anche le entrate vedono una diminuzione in vari settori, ma per i dettagli rimandiamo al commento dei singoli capitoli.

Come in passato, ma questa volta in maniera ancora più minuziosa, l'Esecutivo ha scansionato a fondo le varie voci di spesa e ha adottato un approccio critico nell'intento di ottenere un risparmio laddove fosse possibile. Esercizio, quest'ultimo, per nulla semplice considerando il fatto che sulla maggior parte delle spese il Municipio non ha alcuna competenza decisionale.

L'indice di forza finanziaria (IFF) per il biennio 2023/2024 del nostro Comune si attesta al 68.18, e ci posiziona tra i comuni finanziariamente medi/zona inferiore (indice maggiore di 60.00 fino a 75.00), all'ottantanovesimo posto della classifica cantonale (su 106 Comuni).

Ricordiamo che la graduatoria degli indici di capacità finanziaria e l'aggruppamento degli stessi in categoria e zone si applicano nella determinazione dei sussidi dello Stato ai comuni e delle partecipazioni di questi a spese cantonali.

Il preventivo 2024, riporta un **avanzo d'esercizio di CHF 7'863.57** determinato da spese operative totali di CHF 4'082'189.63 (senza addebiti interni), ricavi operativi (senza imposte comunali e senza accrediti interni) di CHF 2'309'503.20.

Nel seguente specchio riportiamo i risultati degli ultimi anni:

Anno	Preventivo	Consuntivo
2024		
2023	27'127.00	
2022	174'122.93	188'534.24
2021	-28'454.00	134'488.19
2020	79'930.00	-27'596.50
2019	-135'380.00	4'658.24
2018	-207'110.00	-60'086.56
2017	-199'130.00	-143'107.23

Negli ultimi anni, il Comune di Arogno ha affrontato e sta affrontando importanti investimenti. L'Esecutivo e il Legislativo dovranno chinarsi costantemente sulla questione finanziaria, fare le proprie riflessioni e pianificare le finanze dei prossimi anni per poter garantire ai cittadini un'alta qualità dei servizi.

Particolare rilevanza avranno in questo senso anche le decisioni che verranno prese a livello cantonale nell'ambito del progetto Ticino 2020 e della nuova legge sulla perequazione finanziaria intercomunale che dovrà essere varata nei prossimi anni.

Considerato che in questo momento sussistono diversi fattori d'incertezza legati all'evoluzione economica che devono essere tenuti in considerazione, sarà necessario un monitoraggio costante della situazione.

VALUTAZIONE DEL GETTITO D'IMPOSTA 2024

Come indicato nella premessa, di seguito indichiamo la valutazione del gettito per l'anno 2024 (al 100%):

Imposte sul reddito e sulla sostanza (PF)	CHF 1'750'000.-
Imposta personale	CHF 32'000.-
Imposta sugli utili e capitale (PG)	CHF 55'000.-
Imposta immobiliare	CHF 120'000.-
Totale	CHF 1'957'000.-

Il gettito stimato è sostanzialmente stabile con una leggera crescita rispetto al preventivo 2023, in quanto l'attuale congiuntura richiede comunque una previsione prudentiale. Anche il preventivo cantonale rimarca questo rallentamento economico.

La forza contributiva del nostro Comune è costituita principalmente dalle persone fisiche, in numero considerevole radicate nel Comune da molti anni e che permettono una valutazione alquanto attendibile. La quota delle persone giuridiche (maggiormente a rischio di fluttuazione) non desta particolare apprensione.

La determinazione della stima del gettito delle persone fisiche per l'anno 2024 si basa sulle tassazioni emesse e valutate per gli esercizi fino e compreso il 2020, si tenga presente che il 2020 è l'ultimo gettito accertato, mentre noi stiamo allestendo i dati per il 2024, quindi con 4 anni di differenza, tale dato viene dunque utilizzato come base di riferimento e in seguito proiettato secondo le più recenti previsioni.

Il gettito viene valutato facendo capo ai dati del servizio RICOM (riscossione imposte comunali), aggiornati alla fine di settembre, il calcolo è eseguito malgrado non tutti i contribuenti sono stati tassati. Una volta emessa la tassazione definitiva, negli anni a seguire l'accertamento, vi è un meccanismo di correzione sul calcolo del gettito per l'anno in esame.

Un altro dato importante è la valutazione del gettito provvisorio effettuata dal Cantone, relativa alle persone fisiche per il 2021 (stato settembre 2023).

Per l'anno in esame sono previste entrate derivanti dalle persone fisiche nell'ordine di CHF 1.7 mio, per le persone giuridiche di CHF 55 mila che unite all'imposta immobiliare e personale, generano un gettito d'imposta complessivo valutato in CHF 1.9 mio.

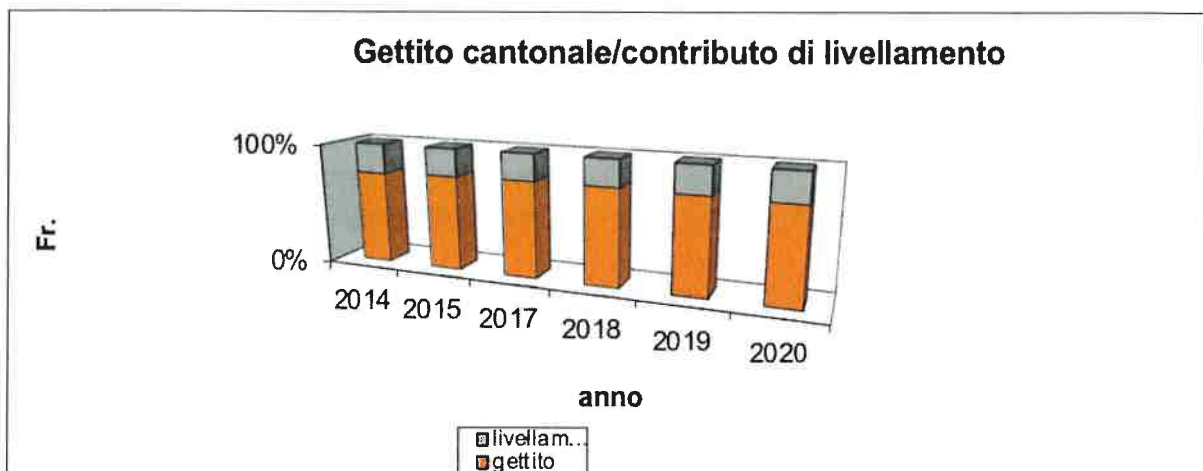
Sempre al di sotto della media cantonale, pertanto beneficiari del **contributo di livellamento cantonale (LPFI)**.

L'art. 4 LPFI recita: ai Comuni con un gettito pro-capite delle risorse fiscali inferiore alla media cantonale è versato un contributo di livellamento pari al 20% della differenza tra le risorse pro-capite del comune e il 90% della media cantonale, ritenuto come ad ogni beneficiario sia garantito almeno il 70% della media cantonale.

Il contributo viene versato ai Comuni che applicano un moltiplicatore d'imposta uguale o maggiore al moltiplicatore comunale medio (per il 2024=79%).

A preventivo è stata inserita la cifra di CHF 960'000. -, sulla base di quanto provvisoriamente valutato dall'Ufficio della gestione finanziaria (SEL).

Nel 2023 sono stati confermati CHF 941'308.- (a preventivo 950'000.-).



Fatte queste necessarie premesse entriamo di seguito nel merito dei singoli capitoli del preventivo, con osservazioni generali ad alcune posizioni.

AMMINISTRAZIONE GENERALE

021 Amministrazione delle finanze e contribuzioni

022 Servizi generali, altro

Nel rispetto del ROD è prevista la concessione degli scatti salariali ai dipendenti nominati e facenti parte dell'organico.

La Segretaria comunale raggiungerà a novembre 2024 il 15° anno di attività presso il nostro comune; pertanto, è prevista in base al Regolamento organico dei dipendenti la gratifica per questo anniversario. Viene inoltre aumentata al 60% la percentuale d'impiego all'attuale tecnico comunale per l'edilizia pubblica.

022.3132.000 e 022.3132.002: Onorari consulenze tecniche e UTC e Consulenze amministrative

Come noto, l'Ufficio tecnico comunale è suddiviso in due settori: l'arch. Pamela Prosperi (che ha preso il posto dell'arch. Jean François Nguyen-Trinh a marzo del 2023) si occupa dell'edilizia privata e l'arch. Fabrizio Marazzi invece gestisce l'edilizia pubblica.

L'arch. Fabrizio Marazzi è oggi attivo al 50 % e, per l'anno 2024, si prevede un suo passaggio al 60%; l'arch. Pamela Prosperi, dal canto suo, è attiva al 50%. L'arch. Prosperi terminerà la scuola di tecnico comunale durante il 2024.

Gli anni 2022 e 2023 sono stati tuttavia anni impegnativi per l'UTC. Progetti di ampio respiro e complessità hanno visto la luce ed altri sono in fase di gestazione. L'aumento del tempo di lavoro del responsabile dell'edilizia pubblica ha consentito di limitare i costi esterni e di gestire con maggiore efficienza cantieri di notevole complessità

Per il quadriennio 2024 – 2028, è possibile che interventi rilevanti al comparto scuole vengano proposti al Consiglio comunale; per essi sarà di nuovo richiesto un impegno notevole dell'UTC, in particolare all'edilizia privata, alla quale si prevede di chiedere di gestire il progetto.

Per evitare di procedere con un aumento della percentuale del tempo di lavoro, considerato che l'impegno richiesto sarà limitato nel tempo e riferito ad un progetto puntuale, il Municipio, nel limite delle sue competenze e riservate valutazioni di opportunità, intende valutare la possibilità di procedere con il conferimento di mandati di progettazione puntuali, eventualmente anche all'arch. Prosperi, vista la sua conoscenza del territorio e delle costruzioni comunali a cui occorrerà mettere mano.

Più in generale, nonostante il Municipio sia orientato per quanto possibile alla realizzazione di lavori, anche specialistici, da parte dei propri servizi amministrativi o tecnici, la crescente complessità di talune tematiche rende indispensabile la necessità di far capo a specialisti esterni.

In questa voce figurano quindi le prestazioni e/o i costi per studi di fattibilità e di massima svolti da ingegneri e/o architetti all'uopo incaricati.

Parte dei costi sostenuti, potranno essere inseriti sotto la gestione investimenti, solo nel caso in cui i progetti di massima sfociassero in un progetto definitivo e quindi sottoposti al legislativo per l'approvazione.

022.3631.000 Partecipazione alle spese "Ticino 2020"

Si conferma anche per il 2024 la partecipazione alle spese del progetto.

Il documento che riassume l'impatto della Riforma Ticino 2020, dopo un lungo percorso durato quasi otto anni, è finalmente giunto ai Comuni ticinesi per la fase della consultazione, il termine assegnato ai Municipi è fissato al 23 novembre 2023.

Ticino 2020 è un progetto di riforma che mira a ridisegnare i rapporti tra Cantone e Comuni in termini di competenze decisionali e flussi finanziari al fine di rivitalizzare e responsabilizzare il livello di governo più pertinente rispetto al tema trattato.

029 Immobili amministrativi

029.3120.000 Combustibile

029.3120.001 Elettricità

029.3120.001 Acqua

Si stima un rialzo dei prezzi legati all'energia all'incirca del 10%.

ORDINE PUBBLICO E SICUREZZA, DIFESA

Non vengono registrati particolari scostamenti di spesa e ricavi rispetto al Preventivo 2023.

140 Diritto generale

Ricordiamo che questo capitolo contiene alcune voci di spesa difficilmente preventivabili e che dipendono da fattori esterni. Ci riferiamo in particolare all'onorario per l'aggiornamento della mappa, il cui valore di spesa dipende dal numero e dal tipo di transazioni avvenute sul territorio comunale. Si tratta in sostanza dell'onorario del geometra ufficiale, che viene in parte sussidiato ed in parte fatturato ai proprietari interessati (conti n. 140.4210.000 e 140.3132.000).

140.4472.000 Tasse di posteggio

Nuova voce di ricavo prevista per il 2024 contestualmente alla messa a disposizione del nuovo posteggio sotto la casa comunale. La previsione dell'introito stimato si basa su un calcolo legato all'emissione del contrassegno/bollino quale autorizzazione di posteggio su tutto il territorio, le tariffe andranno ancorate nell'ordinanza municipale una volta approvato il nuovo Regolamento sui posteggi pubblici.

140.3612.100 Autorità Regionale di protezione

Figura la cifra (quota parte) destinata alla gestione dell'Autorità regionale di protezione 4 (ARP), alla quale il nostro Comune fa capo. Il Cantone partecipa alle spese di funzionamento delle ARP con un contributo fisso, determinato annualmente dal Consiglio di Stato.

150 Vigili del fuoco - 161 Difesa militare - 162 Protezione civile

Non vengono registrati particolari scostamenti di spese e ricavi rispetto al Preventivo 2023.

162.3612.100 Rimborso al consorzio PC

In base all'ultimo dato in nostro possesso, si prevede la quota parte a carico del Comune di Arogno in CHF 22.- pro capite.

FORMAZIONE

Le voci di preventivo riportano l'attuale situazione secondo l'ordinamento scolastico 2023-2024.

Sezione	Docenti titolari
1-2 elementare (biclasse)	<i>Ma. Pamela Tami Fontana (nomina 100%)</i>
3-4-5 elementare (pluriclasse)	<i>Mo. Alessandro Palmieri (nomina 100%) Ma. Alice Weber (docente d'appoggio al 50%)</i>
Scuola dell'infanzia (1 sezione)	<i>Ma. Mikaela Marengi Sia (nomina 50%) Ma. Federica Tantardini (nomina 50%) Ma. Debora Perlasca (docente d'appoggio al 50%)</i>

La retribuzione dei docenti è stabilita a livello cantonale sulla base del servizio svolto. La previsione considera i costi delle docenti attualmente in servizio.

Gli stipendi dei docenti speciali, ossia di educazione musicale e di educazione fisica, non sono sussidiati dal Cantone, in quanto di esclusiva competenza del Municipio.

Sussidio per stipendio docenti (211.4631.000 e 212.4631.000)

Il sussidio è definito negli artt. 79 e segg. della Legge della scuola. Gli importi di riferimento per il calcolo dei contributi annui sono adeguati annualmente dal Consiglio di Stato. Per il 2023, ultimo dato noto, è stato stabilito un ammontare di CHF 26'522.- a favore delle sezioni SI senza refezione, e di CHF 83'625.- per le sezioni di SE (notevolmente ridotti rispetto all'anno precedente).

Il versamento è commisurato al coefficiente di distribuzione cantonale secondo la graduatoria degli indici di capacità finanziaria (IFF) dei comuni ticinesi in applicazione della legge sulla perequazione finanziaria intercomunale. Il grado di sussidio per il nostro Comune è del 65%.

La legge prevede pure una riduzione lineare di CHF 7'000.- per sezione indipendentemente dall'IFF.

In sostanza il sussidio cantonale netto per il nostro Comune si attesta a CHF 11'000.- per la SI e a CHF 99'000.- per la SE.

211 Scuola d'infanzia – 1 sezione

Nulla di particolare da segnalare se non alla voce **211.4612.100**, dove figurano di regola gli incassi delle quote per gli allievi provenienti da fuori Comune. L'attuale sezione della scuola dell'infanzia non ha bambini provenienti da altri Comuni.

212 Scuola elementare – 2 sezioni

Come per il capitolo scuola dell'infanzia, sono state adattate le cifre relative agli stipendi dei docenti.

212.4612.101 Partecipazione da altri Comuni frequenze

Figura la tassa di frequenza scolastica dei bambini provenienti dall'estero e da fuori comune.

212.3162.000 Leasing lavagne interattive

Figurano le rate mensili delle 2 lavagne interattive (LIM) posate nelle aule scolastiche.

La lavagna interattiva multimediale è uno strumento per la proiezione e la manipolazione di contenuti digitali realizzati con PC, delle dimensioni di una tradizionale lavagna di ardesia, la LIM consente anche

grazie al software in dotazione di interagire "a mano libera" toccando la superficie con un dito o con alcune penne speciali. La presenza di questo strumento in classe modifica profondamente l'ambiente di apprendimento, diventando una vera e propria risorsa didattica.

212.3130.003 Settimana verde fuori sede

Si conferma la voce relativa alla settimana verde fuori sede per gli allievi del II ciclo di SE.

La cifra è stata stimata in CHF 350.- per allievo.

212.3130.005 Attività invernale fuori Comune

Viene proposto un budget a favore delle attività sportive e/o ludiche invernali per gli allievi dell'Istituto scolastico.

212.4260.004 Partecipazione famiglie scuola fuori sede

Secondo l'art. 66 "Partecipazione finanziaria delle famiglie" del Regolamento delle scuole comunali, la partecipazione delle famiglie ai costi della scuola fuori sede prevista dall'art. 39 della Legge sulla scuola dell'infanzia e sulla scuola elementare, non può superare l'importo di CHF 13.- al giorno.

219.3130.000 Contributi all'AFDM per mensa allievi

Si mantiene la partecipazione finanziaria al servizio mensa svolto dall'Associazione famiglie diurne di Vacallo, il contributo totale viene coperto in parte mediante la LFam, in questa voce figura solo la differenza a saldo.

219.3612.100 Rimborso stipendi Direttrice e Vice

Con l'aiuto dell'Ispettorato scolastico e dell'Ufficio delle scuole comunali, si stanno vagliando alcune ipotesi per l'istituzione di una direzione presso la nostra sede a partire dal nuovo anno scolastico 2024/2025.

229 Formazione, n.m.a, Corsi extra scolastici

Con i preventivi 2023 il Municipio aveva stabilito di versare al gruppo genitori un contributo forfettario da inserire annualmente a preventivo.

CULTURA, SPORT E TEMPO LIBERO, CHIESA

321 Biblioteche

La bibliotecaria intende cessare la sua attività a fine giugno.

L'attuale spazio biblioteca potrebbe essere impiegato in modo più adeguato dall'Ufficio tecnico.

328 Commissione Culturale

Il sostegno finanziario del Comune per le attività della Commissione municipale viene leggermente ridotto a CHF 13'000. -.

La Commissione che si gestisce in maniera autonoma allestisce ogni anno un "calendario culturale" con i vari eventi che desidera organizzare.

329 Cultura, n.m.a.

In questa voce rientrano tutte le spese relative alle attività e/o eventi comunali che non sono organizzati dalla Commissione culturale. (che contabilmente sono state codificate sotto il servizio 328).

In particolare, la stampa del calendario del Comune (**329.3102.000**), i festeggiamenti per il 1° di agosto (**329.3102.004**).

329.3130.002 Archivio dell'orale

Nel 2023 il Municipio in collaborazione con la Commissione culturale ha inaugurato la mostra 'Na vita intrega, ritratti di arognesi. Il progetto fotografico ritrae 50 anziani over 80, sono state inoltre registrate interviste orali, che si desidera in un futuro pubblicare in un libro. Si prevede pure una 3a tappa, ovvero inserire tutto nell'archivio della memoria.

341 Sport – 342 Tempo libero

Non vengono registrati particolari scostamenti di spese e ricavi rispetto al Preventivo 2023, se non alla voce **342.3636.001 Contributo società ricreative**, che è stata ridotta ritenuto che nel 2023 non sono state presentare richieste specifiche da parte delle società.

Si confermano anche per il 2024 le seguenti disposizioni:

- 1) *per le società locali, contributo annuo forfettario da stabilire di anno in anno, a condizione che le società presentino i propri conti entro la fine dell'anno precedente; le società non dispongano di riserve adeguate e che non riportino utili di esercizio. Contributi puntuali (in particolare per la Filarmonica) restano riservati.*
- 2) *per tutti gli altri contributi, tranne che in casi eccezionali e debitamente motivati, le richieste verranno considerate positivamente solo alle seguenti condizioni:*
 - *il soggetto richiedente è attivo sul territorio di Arogno;*
 - *il soggetto richiedente opera nell'interesse diretto di abitanti di Arogno;*
 - *il soggetto richiedente fornisce prestazioni di cui beneficiano direttamente il Comune di Arogno o suoi abitanti;*
 - *il soggetto promuove progetti di interesse pubblico particolarmente meritevoli di sostegno.*

SANITÀ E SICUREZZA SOCIALE**412 Case medicalizzate, di riposo e di cura****421 Cure ambulatoriali****422 Servizi di salvataggio****432 Altra lotta contro le malattie****433 Servizio medico scolastico**

Le cifre previste nel preventivo 2024 relative ai contributi comunali per il finanziamento delle case per anziani, dei servizi d'assistenza e cura a domicilio, dei servizi d'appoggio e degli aiuti diretti per il mantenimento a domicilio, sono state calcolate tenendo conto delle nuove percentuali comunicate dall'Ufficio cantonale degli anziani e delle cure a domicilio di Bellinzona; questi parametri sono da applicare al gettito d'imposta cantonale 2020, al numero di pazienti degenti nelle case anziani nonché alla popolazione residente permanente al 31.12.2022.

	2024	2023
Max gettito fiscale	6%	6%
quota giornaliera	51 CHF	51 CHF
case anziani	6.15%	5.55%
SACD, inf. Privati e indipendenti	2.78%	2.85%
servizi appoggio	2.31%	1.85%
Finanziam. Aiuto diretto	29.96 CHF	34.14 CHF

La previsione contempla una quota giornaliera in Istituti finanziati globalmente di CHF 51.-, invariata rispetto all'anno precedente, mentre le altre aliquote hanno avuto aumenti e diminuzioni che incidono sulla spesa globale del dicastero.

Contributi di competenza comunale

412.3636.000 Contributo aiuto agli investimenti Tusculum

Previsto nell'ambito della convenzione in essere, il nostro Comune versa alla fondazione Tusculum una partecipazione ai costi d'investimento, in particolare si tratta di un contributo per giornata di presenza per ogni nostro domiciliato ricoverato presso le strutture Tusculum e Domus Hyperion. La cifra è variabile a dipendenza degli ospiti Arognesi (attualmente sono 12). La quota giornaliera ammonta a CHF 10.-/per giornata di presenza.

La convenzione sarà un tema che il Municipio desidera approfondire nel corso del 2024.

512 Sicurezza sociale

531 Assicurazione per la vecchiaia e per i superstiti

535 Prestazioni di vecchiaia

544 Protezione dei giovani e 545 Prestazioni a famiglie

571 Aiuti e 572 Aiuto economico

512.3631.000 Partecipazione comunale costi AM/PC/AVS/AI

Si tratta del contributo a carico dei Comuni quale partecipazione al finanziamento delle assicurazioni sociali (assicurazione malattia, prestazioni complementari AVS/AI, assicurazione insolventi). Il contributo a carico dei singoli comuni viene calcolato in base alla popolazione residente e alla forza finanziaria. Il contributo è stato calcolato sulla base dell'ultimo dato noto (gettito 2020). La quota di partecipazione per il nostro Comune in base all'IFF (indice di forza finanziaria) è pari al 8.50%.

535.3130.000 Giornata anziani e regalie

Figurano i costi legati ai trasporti degli anziani al mercato di Lugano (ogni primo martedì del mese), ed al pranzo organizzato annualmente per i meno giovani.

544.3631.000 Contributo collocamento minorenni

545.3631.000 Provvedimenti di protezione LFam

Premesso che anche questa voce di spesa, che di fatto rappresenta un ulteriore meccanismo di perequazione occulta, rientra nel pacchetto di riforme Ticino 2020, ricordiamo che l'art. 30 della Legge sul sostegno alle attività delle famiglie e di protezione dei minorenni (Lfam) prevede l'obbligo per i Comuni di versare un contributo a favore degli Istituti destinati ad accogliere i minori che vi sono collocati alle condizioni stabilite dalla Legge senza riguardo al numero di collocamenti relativi a minori domiciliati nel Comune.

La quota complessiva a carico dei Comuni ammonta a 1/3 della somma dei contributi globali erogati, il prelevamento avviene in base ad una percentuale del gettito d'imposta cantonale base.

Anche per quest'anno la cifra nella misura del 50% verrà destinata all'Associazione famiglie diurne del Mendrisiotto, che si occupa della mensa per gli allievi del nostro Istituto scolastico.

TRASPORTI E COMUNICAZIONI

613 Strade cantonali

615 Strade comunali

Stipendi: sono stati adeguati secondo il ROD gli stipendi degli operai, in particolare per quanto riguarda la massa salariale risulta inferiore rispetto al 2023, considerata l'assunzione del nuovo operaio Simone Danesi subentrato all' operaio uscente Luigi Tantardini, ma senza la funzione di capo.

615.3120.000 Illuminazione pubblica

Viene aumentata la spesa relativa all'illuminazione pubblica, considerato l'incremento legato all'energia elettrica.

615.3141.001 Manutenzione strade e aree pubbliche

La posta riguardante la manutenzione delle strade e delle aree pubbliche viene aumentata di 10 mila franchi, è intenzione del Municipio affidare un mandato esterno per le opere di "abbellimento" di alcune zone del paese mediante l'installazione e sostituzione di vasi e fioriere.

615.3010.004 Indennità servizio civile

Anche per il 2024 viene mantenuta la spesa per la possibile assunzione di un civilista, che sarà dato in appoggio alla squadra esterna. Il nostro Comune dal 2011 è stato riconosciuto quale Istituto d'impiego per civilisti nell'ambito della protezione dell'ambiente. Finora abbiamo avuto una quindicina di ragazzi, che sono risultati degli ottimi collaboratori! Una forza lavoro importante ed a costi contenuti rispetto all'assunzione di avventizi e/o a lavori commissionati a ditte (il Comune versa al civilista il "soldo" di CHF 27.50 al giorno ed alla confederazione CHF 13.70 + 12.20 di supplemento).

PROTEZIONE DELL'AMBIENTE E PIANIFICAZIONE

710 Approvvigionamento idrico

In base alle norme che reggono il MCA2 i "servizi industriali" soggetti al prelievo di contributi causali (tasse), ossia la distribuzione dell'acqua potabile, l'eliminazione delle acque di scarico e la gestione dei rifiuti, non devono incidere sulla gestione corrente e devono essere coperti al 100% dai contributi causali (ammortamenti inclusi). Per questa ragione è imposta la creazione di "fondi di capitale proprio" finalizzati ad azzerare il risultato di queste classi contabili: se gli introiti superano i costi l'eccedenza sarà accreditata al fondo e viceversa l'ammontare sarà prelevato dal medesimo. Idealmente i fondi dovrebbero mantenere a medio termine un saldo pari a zero ed il Municipio dovrà adattare periodicamente l'ammontare delle tasse a tale scopo.

710.3612.100 Mandato di prestazioni a AIL

Inserita la spesa relativa al recente passaggio di gestione degli acquedotti alle AIL SA mediante mandato di gestione globale del servizio acqua potabile.

In particolare: la spesa è così composta – importo fisso CHF 77'800.-, variabile 1 in CHF 20'000.- e variabile 2 in CHF 68'000.-.

- *Fissa: che concerne le prestazioni proprie delle AIL SA (in particolare: personale, mezzi, infrastrutture, logistica, ICT, costi generali, assicurazioni);*
- *Componente variabile 1: che riguarda i costi variabili di approvvigionamento e produzione (in particolare: energia, costi effettivi di approvvigionamento, produzione e delle perdite sui debitori)*
- *Componente variabile 2: comprende i costi relativi a prestazioni di terzi e di materiale legati alla manutenzione ordinaria e straordinaria e alla produzione (in particolare: riparazione perdite, piccole modifiche, prodotti vari, ecc.)*

710.4240.000 Tasse e fornitura all'utenza

Le entrate sono stimate in base alla nuova struttura tariffale che bisognerà adeguare agli standard cantonali. In sostanza andrà eliminata la tassa di noleggio contatore ed inclusa in una tassa base commisurata all'importanza dell'impianto (al diametro del contatore).

710.3910.000/710.3910.001/710.3910.002 Onorari al Comune per amministrazione, tecnico comunale

Le spese relative al personale amministrativo e tecnico vengono ridotte. Figurano importi esigui ritenuto che l'amministrazione e l'UTC saranno interpellati in maniera puntuale da AIL SA.

Sono state inoltre tolte e ricalcolate le voci di spesa che non saranno più a nostro carico. Gli ammortamenti restano a carico del Comune.

720 Eliminazione delle acque di scarico

Anche per questo servizio vale il principio indicato per il servizio 710 per quanto concerne l'autofinanziamento.

In altri termini la tassa d'uso deve coprire il costo della depurazione delle acque e di manutenzione delle canalizzazioni comunali. Dato che i costi legati alla manutenzione possono variare da un esercizio all'altro una parte delle tasse d'uso va accreditata al fondo per la manutenzione da cui vengono prelevati i relativi costi.

Questo "fondo accantonamento" non dev'essere confuso con il fondo CP depurazione delle acque che, analogamente ai corrispettivi fondi CP per l'approvvigionamento idrico e la gestione dei rifiuti hanno la funzione di azzerare il risultato della rispettiva classe contabile affinché non abbia ad incidere sul risultato d'esercizio del Comune.

In questo servizio figura il finanziamento al Consorzio depurazione acque Mendrisio e dintorni (CDAM) ed al Consorzio depurazione acque Lugano e dintorni (CDALED) per la frazione di Pugerna.

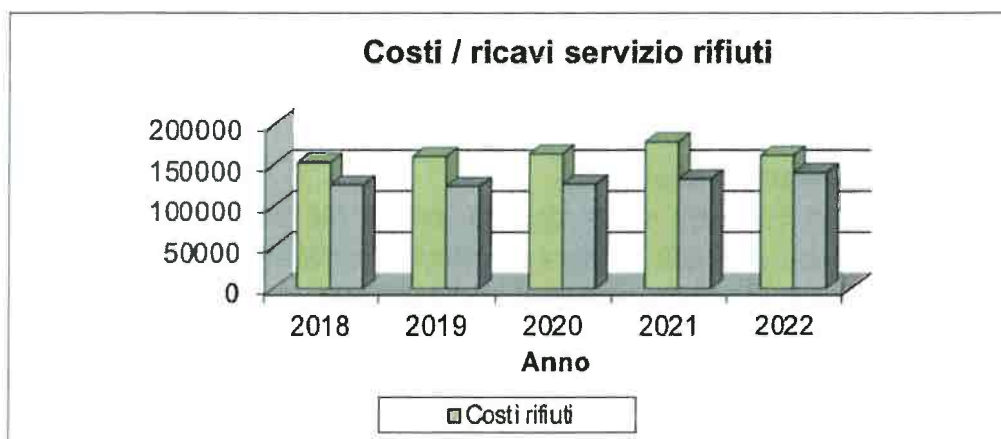
La spesa viene calcolata tenendo conto dell'erogazione di acqua potabile (mc), applicando un costo unitario dello 0.92 Fr./mc (ultimo dato in nostro possesso 2022, 61'040 mc erogati). Viene inoltre riscossa una percentuale sul totale degli ammortamenti secondo la chiave di riparto.

Nel corso del 2024, il Municipio dovrà sicuramente rivedere l'Ordinanza municipale sulle tasse di utilizzazione in vigore dal 2015*.

**Tassa d'uso per ogni immobile o ogni altra opera allacciata alla canalizzazione per ogni m³ di acqua potabile consumata nell'anno, Fr. 1.00 ritenuto un importo minimo annuo di Fr. 90.-.*

730 Gestione dei rifiuti

Dati di consuntivo 2022, la percentuale di copertura risultava essere del 87% circa.



Anche per questo servizio vale il principio dell'autofinanziamento obbligatorio.

Con l'entrata in MCA2 la differenza complessiva tra costi e ricavi legate all'intero comparto rifiuti deve essere messa a bilancio in un fondo del capitale proprio. Se i costi sono maggiori devono essere immediatamente coperti l'anno seguente con un aumento delle tasse, con un termine massimo di 4 anni per azzerare il costo sul fondo. Se invece sono i ricavi ad essere maggiori, l'anno seguente bisogna diminuire le tasse di riferimento (tassa base e tassa sul sacco).

Risulta purtroppo difficile centrare l'obiettivo di coprire il reale costo dato dalla gestione dei rifiuti.

Per raggiungere l'obiettivo imposto dal nuovo sistema contabile e in virtù dei principi sanciti nella nuova LALPAmb, l'Esecutivo ha deciso tuttavia di mantenere invariate le tasse di base per tutto il 2024, contestualmente alla costruzione del nuovo Eco centro comunale, la riorganizzazione totale del servizio rifiuti andrà apportata nel corso dell'anno venturo e con la probabile revisione delle tasse.

La gestione 2024 dovrebbe quindi chiudersi con un leggero avanzo (730.3511.300).

761 Protezione dell'aria e del clima

761.3637.000 Rimborsi abbonamento arcobaleno

Viene confermato per il 2024 il finanziamento dell'abbonamento arcobaleno su tutto l'arco dell'anno, nella misura del 50% (max 300.- franchi/annui).

Inoltre, dal 2024 il vecchio sistema della vendita di "carte giornaliera" - al quale il nostro Comune non aveva mai aderito - viene sostituito da un nuovo sistema chiamato FlexyCard, uniformato per tutta la Svizzera e coordinato attraverso Internet. Il nuovo sistema presenta il vantaggio che i Comuni pagano unicamente quanto effettivamente venduto senza accusare perdite per eventuali biglietti invenduti.

Al momento della redazione del presente messaggio tutti i dettagli operativi non sono ancora stati resi noti. I Comuni che hanno effettuato la registrazione potranno, da novembre 2023, consultare online un manuale che illustra il funzionamento dello Shop per le carte giornaliera risparmio, con istruzioni per la vendita, i rimborsi, la ristampa ecc.

Al momento opportuno, sarà premura dell'Esecutivo informare la popolazione con tutte le indicazioni utili.

761.3132.000 Servizio controllore impianti combustione

Nel corso del 2024 non sono previsti controlli degli impianti di combustione. Il prossimo ciclo di ispezioni, il 21°, è previsto nel corso del 2025.

769 Altri tipi di lotta contro l'inquinamento ambientale

769.3637.000 Contributo per energie rinnovabili

Figurano i contributi versati secondo la nuova ordinanza municipale concernente la concessione degli incentivi comunali per l'efficienza energetica, l'impiego di energie rinnovabili e la mobilità sostenibile, valida dal 1° luglio 2022:

In particolare per:

- A. **Nuove costruzioni a basso fabbisogno energetico certificati**
- B. **Sostituzione di un impianto di riscaldamento ad olio combustibile**
- C. **Installazione di impianti fotovoltaici**
- D. **Trasporto pubblico**

769.4500.500 Prelevamento dal FER per spese GC

L'importo di CHF 70'000.- corrisponde alla somma di tutte le spese stimate, previste nell'anno di gestione, che riguardano le azioni e gli aiuti in ambito energetico sopra citati.

769.4631.000 Contributi FER (fondo energie rinnovabili)

Arogno beneficia annualmente di un contributo variabile (per il 2023 stimato in CHF 61'000 circa), entrate che possono finanziare sia spese di gestione corrente che di investimenti secondo quanto definito dall'art. 8c LEn* (Legge Energia).

La cifra viene accantonata a bilancio - analogamente ai finanziamenti speciali - da dove si attingerà in sede di consuntivo per coprire i costi sostenuti per le attività indicate poco sopra.

**se il supplemento al prelievo di cui all'art. 8b cpv. 3 è applicato, le attività dei Comuni, debitamente documentate, nell'ambito dell'efficienza e del risparmio energetico, in particolare per il risanamento del proprio parco immobiliare e di quello in comproprietà, per la costruzione di nuovi edifici ad alto standard energetico, per interventi sulle proprie infrastrutture, per la costruzione di reti di teleriscaldamento alimentate prevalentemente con energie rinnovabili, per l'implementazione di reti intelligenti (smartgrid), per incentivi a favore dei privati, delle aziende e degli enti pubblici e in genere per tutti gli altri provvedimenti adottati per promuovere un'utilizzazione più parsimoniosa e razionale dell'energia elettrica.*

771 Cimitero e sepoltura

Nulla di rilevante da segnalare. Nei prossimi anni andrà sicuramente previsto uno piano di "spurgo" di parte del campo comune.

820 Selvicoltura

Si rinuncia al versamento di un contributo legato ai progetti di interconnessione Valmara.

840 Turismo

Nulla da segnalare.

871 Elettricità

871.4120.000 Tasse per concessione uso strade comunali

Le entrate derivanti dalla tassa metrica a carico dei gestori di rete per l'uso speciale delle strade pubbliche cantonali e comunali per il 2024 è stata fissata dal Consiglio di Stato in CHF 0.87/m².

FINANZE E IMPOSTE

910 Imposte

Come consuetudine ricordiamo che le imposte non sono inserite nel dettaglio del preventivo, ma unicamente nel riassunto. Infatti, il risultato del preventivo, ossia il **fabbisogno**, è la somma che deve essere coperta mediante l'incasso delle imposte per raggiungere il pareggio, che è lo scopo delle finanze comunali.

Difficilmente calcolabili le imposte alla fonte, che molto dipendono anche da fattori variabili, come il numero di lavoratori assoggettati che lavorano su suolo comunale (i cantieri per la fattispecie influiscono parecchio).

Altre fluttuazioni rilevanti e imprevedibili sono: gli storni dovuti all'esecuzione di tassazioni ordinarie sostitutive che possono dare origine anche a conguagli negativi; i tempi delle procedure di conteggio; il flusso dei versamenti di acconti e conguagli da parte del competente Dipartimento cantonale (il conguaglio viene registrato nel corso dell'anno contabile successivo).

Viene quindi esposto un importo "tecnico" che rispecchia l'ammontare medio riscontrato negli ultimi anni (in base al principio di competenza).

910.3181.000 condoni abbandoni e bonifici

L'importo è stato adattato al ribasso, in considerazione anche dal calo di procedure esecutive con importi importanti.

930 Perequazione finanziaria e compensazione degli oneri

930.4622.700 Contributo di livellamento

Si prospetta un lieve aumento del contributo di livellamento, determinato dall'indice di forza finanziaria del nostro Comune. Sulla base di quanto stimato dalla Sezione degli enti locali, Ufficio gestione finanziaria, è stata inserita la cifra di 960'000.-.

La perequazione delle risorse - il contributo di livellamento (artt. 4-7 LPI)

Il Contributo di livellamento è lo strumento principale di perequazione. Esso è puramente orizzontale, vale a dire che tocca solo i Comuni. Esso ha lo scopo di riequilibrare la dotazione di risorse fiscali dei Comuni. Semplificando si può dire che i Comuni con risorse fiscali pro-capite maggiori della media cantonale versano un contributo ai Comuni con risorse fiscali pro-capite inferiori al 90% della media cantonale. I contributi dipendono dalle risorse di ogni Comune e dal moltiplicatore di imposta applicato.

Ricordiamo che il contributo di livellamento che viene versato al nostro Comune, ci permette di raggiungere il 70% della media cantonale, in quanto rispettiamo determinate condizioni imposte dalla legge (LPI - Legge sulla perequazione finanziaria intercomunale).

961 Interessi

(Totale dei prestiti fissi al 30.10.2023 CHF 8'500'000. -)

Le spese derivanti da interessi su prestiti saranno in aumento.

Il 30.11.2023 giungerà a scadenza un prestito fisso di CHF 1'800'000.- (attualmente con un tasso dello 1.74%).

La Banca Raiffeisen del Basso Ceresio ci ha recentemente comunicato i tassi d'interesse validi a breve-lungo termine, purtroppo, la proiezione dei tassi non è per nulla favorevole, viene pertanto stimato un aumento anche per i prestiti che giungeranno a scadenza nel 2024, tre dei quali rinnovati nel 2023 (per 1 anno).

Importo prestito	Scadenza	Tassi di Interesse attuali
700'000.00	28.02.2024	0.660%
1'000'000.00	31.05.2024	2.220%
500'000.00	30.06.2024	2.220%
1'000'000.00	01.06.2024	2.220%

Per i prestiti da rinnovare, a livello di preventivo, il Municipio ha considerato un tasso di interesse medio del 2.86%.

L'evoluzione di questa voce di spesa, come quella degli ammortamenti, è strettamente correlata alla politica degli investimenti e andrà pertanto costantemente monitorata.

990 Ammortamenti

In leggera diminuzione le spese legate agli ammortamenti amministrativi, essenzialmente dovuto all'ammortamento totale di alcune posizioni relative a vecchi investimenti.

Per il 2024 si prevedono investimenti per un ammontare complessivo di 1'072'900.-- franchi. Trattasi di un importo ancora elevato ma sostenibile.

Ricordiamo che con il nuovo sistema contabile (ammortamento lineare) i beni vengono ammortizzati lentamente e per molti più anni, sulla gestione corrente il costo incide in maniera minore rispetto al precedente sistema, ma più a lungo.

Partecipazione finanziamento compiti cantonali 990.3631.000, è stato inserito il contributo indicato dal Dipartimento delle istituzioni, SEL, che risulta essere di CHF 58'572.- per il 2024.

AGENZIA POSTALE

Nulla di particolare da segnalare.

INVESTIMENTI

Gli investimenti netti, per l'anno 2024, ammontano complessivamente a CHF 1'017'900.-, determinati da uscite pari a CHF 1'072'900.- e da entrate stimate a CHF 55'000.-.

Ricordiamo come sempre che il conto degli investimenti non deve essere approvato, ma è presentato unicamente a titolo indicativo.

Le cifre presentate non sono necessariamente riferite al totale del costo dell'opera, ma si riferiscono alla cifra che si prevede di spendere nel corso dell'anno per quel determinato investimento.

Ovviamente queste opere, dopo la nostra valutazione, dovranno sottostare ad approvazione da parte dei consiglieri comunali, salvo che per i crediti già approvati.

L'onere netto per investimenti per l'esercizio in esame si attesta a CHF 1'017'900.-, cifra ancora piuttosto importante. L'autofinanziamento ammonta a CHF 289'708.- questo significa che per la differenza dovremo attingere a finanziamenti esterni.

In questa sede non si ritiene necessario soffermarsi nel merito delle singole opere, citiamo quelle per le quali si renderà necessario presentare una specifica richiesta di credito:

- Riscatto e sistemazione Strada ai Pian;
- Realizzazione di un parco giochi natura, co finanziato dalla Fondazione R. Federer,
- Sistemazione e rivalorizzazione Pasquee, progetto partecipativo;
- Piano viario e sostituzione segnaletica verticale;
- Rivalorizzazione comparto scuole e manutenzione stabili scolastici;
- Posteggi e canalizzazione frazione Canöva.

IL MOLTIPLICATORE D'IMPOSTA

Come previsto dalle disposizioni in materia è compito del Legislativo determinare il moltiplicatore d'imposta in contemporanea con la presentazione del preventivo.

Al Municipio compete di proporre al Legislativo la percentuale di moltiplicatore, inserendo un punto separato nel dispositivo di approvazione dei conti.

Il moltiplicatore d'imposta non può essere oggetto di una mozione o di un'iniziativa popolare. Ricordiamo pure che non è data facoltà di referendum.

Nella gestione finanziaria dei Comuni esistono due tipi di moltiplicatore: quello aritmetico e quello politico.

Quello aritmetico costituisce la formulazione più teorica e la sua definizione è dedotta dall'art. 162 cpv. 1 LOC. I valori sono ottenuti con un calcolo matematico, che ne giustifica il nome anche se, invero, il dato del fabbisogno per il calcolo non è definitivo siccome è rilevabile dal preventivo dell'anno di pertinenza.

Per le ragioni fin qui indicate ed alfine di permettervi di adottare la decisione di vostra competenza, abbiamo allestito una tabella con il calcolo **aritmetico**.

Il gettito d'imposta è frutto di una valutazione eseguita con i dati forniti dal CSI (centro sistemi informativi), servizio a cui noi facciamo capo per l'emissione dell'imposta comunale, aggiornati in data 11.10.2023).

Elementi di valutazione oggettiva

Il gettito complessivo dell'imposta cantonale accertato per il 2020 (12.05.2023) ammonta a CHF **2'683'498.-** nell'importo è compreso il contributo di livellamento di CHF 823'368.- e le imposte alla fonte per CHF 48'562.-.

Gettito imposta cantonale accertato per il nostro Comune:

Dati SEL: 2020 (PF 1'772'674.- + PG 53'761.- = 1'826'435.-)

CALCOLO MOLTIPLICATORE ARITMETICO 2024		
Fabbisogno lordo di preventivo 2024	1'858'886.00	
./i. imposta personale 2024	32'000.00	
./i. imposta immobiliare 2023	120'000.00	
Fabbisogno netto	1'706'886.00	
Calcolo moltiplicatore aritmetico		
Fabbisogno preventivo netto	1'706'886.00	%
Gettito cantonale base PF+PG	1'826'435.00	93.45 %

Oltre agli apprezzamenti politici dati dalla sensibilità di ognuno, la definizione del moltiplicatore deve considerare gli aspetti tecnici e giuridici relativi al principio dell'equilibrio finanziario (art. 151 cpv 1 LOC).

In sostanza il conto di gestione corrente va pareggiato sul medio termine, tenendo in considerazione i principi della legalità, dell'equilibrio finanziario, della parsimonia, dell'economicità, della causalità e della compensazione dei vantaggi.

CONCLUSIONI

Sulla scorta delle informazioni contenute nel presente messaggio, l'Esecutivo ritiene che la stabile e costante pressione fiscale degli ultimi anni, sia equilibrata e in linea con gli oneri a carico del conto economico, riconfermando anche per l'anno 2024 il moltiplicatore fiscale al

95%

PROCEDURA D'APPROVAZIONE

Dal profilo procedurale l'esame del presente messaggio e l'allestimento del relativo rapporto competono alla Commissione della gestione. Per l'approvazione del preventivo occorre la maggioranza semplice dei voti, ritenuto un minimo di 1/3 dei voti dei membri del legislativo (7). Si richiamano le disposizioni per eventuali proposte di modifiche del moltiplicatore.

Ciò premesso e restando volentieri a vostra disposizione qualora vi occorressero ulteriori informazioni vi invitiamo a voler

decidere:

1. è approvato il Preventivo della gestione corrente per l'anno 2024 del Comune di Arogno;
2. il Municipio è autorizzato a prelevare l'importo del fabbisogno, pari a CHF 1'858'886.43 a mezzo dell'imposta comunale;
3. il moltiplicatore d'imposta del Comune di Arogno valido per l'anno 2024 è fissato nella misura del 95% dell'imposta cantonale base.

Con i migliori ossequi.

Il Sindaco:
Emanuele Stauffer

PER IL MUNICIPIO

La Segretaria:
Ilaria Wallimann



Commissione d'esame: Commissione della gestione

	preventivo 2024	preventivo 2023	consuntivo 2022
<u>CONTO ECONOMICO (senza imputazioni interne)</u>			
Spese operative	4'082'189.63	4'084'648.00	3'870'806.79
Ricavi operativi (senza imposte comunali)	2'309'503.20	2'325'620.00	4'079'041.35
Risultato operativo	-1'772'686.43	-1'759'028.00	208'234.56
Spese finanziarie	140'200.00	113'200.00	54'518.00
Ricavi finanziari	54'000.00	42'105.00	34'817.68
Risultato finanziario	-86'200.00	-71'095.00	-19'700.32
Risultato ordinario	-1'858'886.43	-1'830'123.00	188'534.24
Spese straordinarie	0.00	0.00	0.00
Ricavi straordinari	0.00	0.00	0.00
Risultato straordinario	0.00	0.00	0.00
Fabbisogno			
Provisione gettito imposta comunale	1'858'886.43	1'830'123.00	
Previsione gettito imposta comunale	1'866'750.00	1'857'250.00	
Presunto risultato totale d'esercizio	7'863.57	27'127.00	188'534.24
<u>CONTO DEGLI INVESTIMENTI</u>			
Uscite per investimenti	1'072'900.00	2'605'300.00	784'319.18
Entrate per investimenti	55'000.00	532'000.00	331'365.70
Onere netto per investimenti	1'017'900.00	2'073'300.00	452'953.48
<u>CONTO DI FINANZIAMENTO</u>			
Onere netto per investimenti	1'017'900.00	2'073'300.00	452'953.48
Autofinanziamento	289'708.00	332'527.00	482'857.91
Risultato globale	-728'192.00	-1'740'773.00	29'904.43

RIASSUNTO DEL PREVENTIVO 2024
Calcolo autofinanziamento

	preventivo 2024	preventivo 2023	consuntivo 2022
Presunto risultato totale d'esercizio	7'863.57	27'127.00	188'534.24
(33) Ammortamenti beni amministrativi	264'336.75	278'600.00	282'052.26
(35) Versamenti a fondi e a finanziamenti speciali	107'686.88	94'300.00	67'208.00
(45) Prelevi da fondi e finanziamenti speciali	-91'083.20	-67'500.00	-55'840.59
(364) Rettifiche di valore su prestiti dei BA			
(365) Rettifiche di valore su partecipazione dei BA			
(366) Ammortamenti su contributi per investimenti	904.00		904.00
(389) Versamenti al capitale proprio			
(489) Prelevi dal capitale proprio			
Autofinanziamento	289'708.00	332'527.00	482'857.91

CONTO ECONOMICO		Preventivo 2024	Preventivo 2023	Consuntivo 2022
3	SPESE	4'355'135.95	4'359'248.00	4'091'073.88
30	SPESE PER IL PERSONALE	1'337'030.00	1'338'200.00	1'231'136.85
31	SPESE PER BENI E SERVIZI E ALTRE SPESE DI ESERCIZIO	731'400.00	712'700.00	879'546.65
33	AMMORTAMENTI BENI AMMINISTRATIVI	264'336.75	278'600.00	282'052.26
34	SPESE FINANZIARIE	140'200.00	113'200.00	54'518.00
35	VERSAMENTI A FONDI E A FINANZIAMENTI SPECIALI	107'686.88	94'300.00	67'208.00
36	SPESE DI TRASFERIMENTO	1'641'736.00	1'660'848.00	1'410'863.03
39	ADDEBITI INTERNI	132'746.32	161'400.00	165'749.09
4	RICAVI	2'496'249.52	2'529'125.00	4'279'608.12
40	RICAVI FISCALI	178'500.00	174'000.00	2'095'320.46
41	REGALIE E CONCESSIONI	73'620.00	69'620.00	71'755.00
42	TASSE E RETRIBUZIONI	548'000.00	551'700.00	512'269.45
43	RICAVI DIVERSI	1'000.00	2'000.00	
44	RICAVI FINANZIARI	54'000.00	42'105.00	34'817.68
45	PRELIEVI DA FONDI E FINANZIAMENTI SPECIALI	91'083.20	67'500.00	55'840.59
46	RICAVI DA TRASFERIMENTO	1'417'300.00	1'460'800.00	1'343'855.85
49	ACCREDITI INTERNI	132'746.32	161'400.00	165'749.09

CONTO ECONOMICO		preventivo 2024	preventivo 2023	consuntivo 2022
3	SPESE	4'355'135.95	4'359'248.00	4'091'073.88
30	SPESE PER IL PERSONALE	1'337'030.00	1'338'200.00	1'231'136.85
300	Autorità e commissioni	35'500.00	32'500.00	33'757.95
011	Legislativo	1'000.00	1'000.00	480.00
012	Esecutivo	34'500.00	31'500.00	33'277.95
301	Stipendi per il personale amministrativo e d'esercizio	623'500.00	629'500.00	635'739.10
022	Servizi generali, altro	348'500.00	332'000.00	327'134.95
029	Immobili amministrativi, non menzionati altrove (n. m. a.)	24'000.00	18'500.00	23'148.50
140	Diritto generale	8'000.00	7'000.00	16'777.10
321	Biblioteche	1'500.00	3'000.00	1'136.00
571	Aiuti	15'000.00	14'000.00	13'290.60
615	Strade comunali	221'500.00	249'500.00	249'544.40
730	Gestione dei rifiuti	5'000.00	5'500.00	4'707.55
302	Stipendi dei docenti	412'000.00	400'900.00	329'718.05
211	Scuola dell'infanzia	172'000.00	164'400.00	84'712.65
212	Scuola elementare	240'000.00	236'500.00	244'225.40
299	Formazione, n. m. a.			780.00
304	Assegni e indennità	4'000.00	4'000.00	3'854.00
615	Strade comunali	4'000.00	4'000.00	3'854.00
305	Contributi del datore di lavoro	258'030.00	269'300.00	223'791.55
022	Servizi generali, altro	103'700.00	93'300.00	83'954.80
029	Immobili amministrativi, non menzionati altrove (n. m. a.)	3'050.00	2'550.00	2'688.00
211	Scuola dell'infanzia	37'700.00	34'200.00	19'562.30
212	Scuola elementare	58'500.00	64'000.00	55'928.25
321	Biblioteche	180.00	350.00	4.95
571	Aiuti	1'850.00	1'800.00	2'380.15
615	Strade comunali	52'400.00	72'500.00	59'267.55
730	Gestione dei rifiuti	650.00	600.00	5.55

CONTO ECONOMICO		preventivo 2024	preventivo 2023	consuntivo 2022
309	Altre spese per il personale	4'000.00	2'000.00	4'276.20
022	Servizi generali, altro	4'000.00	2'000.00	976.20
421	Cure ambulatoriali			3'300.00
31	SPESE PER BENI E SERVIZI E ALTRE SPESE DI ESERCIZIO	731'400.00	712'700.00	879'546.65
310	Spese per materiale e merci	45'900.00	47'400.00	69'787.70
011	Legislativo	5'000.00	3'000.00	2'126.50
022	Servizi generali, altro	14'600.00	13'600.00	17'013.25
029	Immobili amministrativi, non menzionati altrove (n. m. a.)	4'000.00	4'000.00	3'659.70
150	Vigili del fuoco	2'000.00	2'000.00	1'902.15
211	Scuola dell'infanzia	2'000.00	2'800.00	2'622.55
212	Scuola elementare	7'000.00	7'000.00	11'946.85
321	Biblioteche	300.00	1'000.00	658.70
329	Cultura, n. m. a.	2'000.00	2'000.00	1'712.40
432	Altra lotta contro le malattie			387.70
615	Strade comunali	7'000.00	6'000.00	7'178.95
730	Gestione dei rifiuti		3'000.00	10'141.45
995	Spese e ricavi neutri - AGENZIA POSTALE	2'000.00	3'000.00	10'437.50
311	Investimenti non attivabili	64'000.00	47'500.00	75'214.51
022	Servizi generali, altro	34'000.00	30'000.00	39'676.81
029	Immobili amministrativi, non menzionati altrove (n. m. a.)	5'000.00	6'000.00	3'135.95
211	Scuola dell'infanzia	5'000.00	1'000.00	2'242.90
212	Scuola elementare	8'000.00	3'000.00	5'335.90
328	COMMISSIONE CULTURALE	500.00	500.00	885.45
615	Strade comunali	6'500.00	6'000.00	13'260.25
710	Approvvigionamento idrico			9'819.05
730	Gestione dei rifiuti	5'000.00	1'000.00	858.20
312	Approvvigionamento e smaltimento (BA)	79'300.00	79'300.00	82'863.85
029	Immobili amministrativi, non menzionati altrove (n. m. a.)	44'000.00	44'000.00	22'573.10
341	Sport	5'000.00	6'000.00	3'196.60
615	Strade comunali	30'000.00	29'000.00	21'587.60
710	Approvvigionamento idrico			35'275.65

CONTO ECONOMICO		preventivo 2024	preventivo 2023	consuntivo 2022
730	Gestione dei rifiuti	300.00	300.00	230.90
313	Prestazioni per servizi e onorari	360'200.00	368'500.00	354'161.08
012	Esecutivo	8'000.00	5'000.00	9'409.45
021	Amministrazione delle finanze e delle contribuzioni	23'500.00	22'500.00	20'115.92
022	Servizi generali, altro	80'000.00	60'000.00	46'333.95
029	Immobili amministrativi, non menzionati altrove (n. m. a.)	22'000.00	21'200.00	22'170.00
140	Diritto generale	21'000.00	20'000.00	20'411.65
211	Scuola dell'infanzia	300.00	1'050.00	265.00
212	Scuola elementare	27'300.00	26'150.00	25'448.85
219	Scuola dell'obbligo, n. m. a.	5'000.00	15'000.00	3'338.96
299	Formazione, n. m. a.	1'500.00	2'000.00	190.00
328	COMMISSIONE CULTURALE	12'500.00	14'500.00	13'277.70
329	Cultura, n. m. a.	22'000.00	24'000.00	26'032.50
422	Servizi di salvataggio	2'000.00	2'000.00	1'946.00
432	Altra lotta contro le malattie	500.00	500.00	275.30
535	Prestazioni di vecchiaia	9'000.00	5'000.00	6'924.80
615	Strade comunali	6'100.00	6'100.00	6'135.65
710	Approvvigionamento idrico	3'000.00	6'000.00	10'951.35
730	Gestione dei rifiuti	107'000.00	105'000.00	109'346.68
742	Opere di protezione, altre	5'000.00	5'000.00	26'370.00
761	Protezione dell'aria e del clima	1'000.00	23'000.00	122.00
771	Cimitero e sepoltura	3'500.00	1'000.00	915.45
961	Interessi			4'075.15
995	Spese e ricavi neutri - AGENZIA POSTALE			104.72
314	Manutenzioni immobili dei BA	115'500.00	99'500.00	197'598.57
029	Immobili amministrativi, non menzionati altrove (n. m. a.)	15'000.00	15'000.00	15'818.90
341	Sport	6'000.00	5'000.00	201.45
615	Strade comunali	76'500.00	71'500.00	100'073.54
710	Approvvigionamento idrico	8'000.00		54'907.73
720	Eliminazione delle acque di scarico	4'000.00	4'000.00	1'010.00
730	Gestione dei rifiuti	1'000.00	1'000.00	5'184.85
771	Cimitero e sepoltura	5'000.00	3'000.00	20'402.10
315	Manutenzione beni mobili e immateriali	9'000.00	7'500.00	7'073.14
022	Servizi generali, altro	1'000.00	1'500.00	1'513.90

CONTO ECONOMICO		preventivo 2024	preventivo 2023	consuntivo 2022
341	Sport	2'000.00	2'000.00	2'769.75
615	Strade comunali	6'000.00	4'000.00	2'789.49
316	Pigioni, affitti, leasing, tasse di utilizzo	14'800.00	8'800.00	9'916.90
022	Servizi generali, altro	4'500.00	4'500.00	4'341.70
212	Scuola elementare	8'400.00	2'400.00	3'735.15
421	Cure ambulatoriali	900.00	900.00	840.05
615	Strade comunali	1'000.00	1'000.00	1'000.00
317	Rimborsi spese	500.00	500.00	435.70
022	Servizi generali, altro	500.00	500.00	435.70
318	Rettifica di valore e perdite su crediti	41'200.00	51'700.00	79'591.15
022	Servizi generali, altro	200.00	200.00	40.00
572	Aiuto economico			2'292.25
710	Approvvigionamento idrico	500.00	500.00	2'107.85
720	Eliminazione delle acque di scarico	500.00	500.00	451.45
730	Gestione dei rifiuti	500.00	500.00	1'948.60
910	Imposte	40'000.00	50'000.00	72'751.00
319	Spese d'esercizio diverse	1'000.00	2'000.00	2'904.05
710	Approvvigionamento idrico	1'000.00	2'000.00	2'904.05
33	AMMORTAMENTI BENI AMMINISTRATIVI	264'336.75	278'600.00	282'052.26
330	Ammortamenti investimenti materiali	264'336.75	278'600.00	259'726.30
990	Voci non ripartite	264'336.75	278'600.00	259'726.30
332	Ammortamenti investimenti immateriali			22'325.96
990	Voci non ripartite			22'325.96
34	SPESE FINANZIARIE	140'200.00	113'200.00	54'518.00
340	Spese per interessi	140'000.00	113'000.00	54'488.35

CONTO ECONOMICO		preventivo 2024	preventivo 2023	consuntivo 2022
961	<i>Interessi</i>	140'000.00	113'000.00	54'488.35
349	Altre spese finanziarie	200.00	200.00	29.65
961	<i>Interessi</i>	200.00	200.00	29.65
35	VERSAMENTI A FONDI E A FINANZIAMENTI SPECIALI	107'686.88	94'300.00	67'208.00
350	Versamenti a finanziamenti speciali del capitale di terzi (CT)	63'000.00	64'000.00	67'208.00
615	<i>Strade comunali</i>			4'625.00
720	<i>Eliminazione delle acque di scarico</i>	1'000.00	2'000.00	
769	<i>Altri tipi di lotta contro l'inquinamento ambientale e risparmio energie</i>	62'000.00	62'000.00	62'583.00
351	Versamenti a fondi del capitale proprio (CP)	44'686.88	30'300.00	
710	<i>Approvvigionamento idrico</i>	35'336.88	28'700.00	
730	<i>Gestione dei rifiuti</i>	9'350.00	1'600.00	
36	SPESE DI TRASFERIMENTO	1'641'736.00	1'660'848.00	1'410'863.03
360	Quote di ricavo destinate a terzi	10'500.00	13'500.00	9'802.00
022	<i>Servizi generali, altro</i>	7'000.00	4'000.00	5'792.00
761	<i>Protezione dell'aria e del clima</i>			810.00
779	<i>Protezione dell'ambiente</i>	3'500.00	3'500.00	3'200.00
950	<i>Partecipazioni ad entrate del Cantone</i>		6'000.00	
361	Rimborsi a enti pubblici	516'800.00	532'100.00	411'560.85
111	<i>Polizia</i>	90'000.00	90'000.00	89'126.00
140	<i>Diritto generale</i>	30'000.00	30'000.00	27'808.05
150	<i>Vigili del fuoco</i>	16'000.00	16'000.00	15'124.45
162	<i>Protezione civile</i>	22'000.00	22'000.00	21'296.00
211	<i>Scuola dell'infanzia</i>			37'193.10
212	<i>Scuola elementare</i>	34'000.00	31'000.00	33'588.65
219	<i>Scuola dell'obbligo, n. m. a.</i>	15'000.00	40'000.00	42'535.00
422	<i>Servizi di salvataggio</i>	34'000.00	36'000.00	32'820.45
432	<i>Altra lotta contro le malattie</i>	300.00	300.00	

CONTO ECONOMICO		preventivo 2024	preventivo 2023	consuntivo 2022
433	Servizio medico scolastico	4'300.00	4'300.00	4'411.30
613	Strade cantonali	8'700.00	8'500.00	8'650.50
710	Approvvigionamento idrico	166'000.00	166'000.00	
720	Eliminazione delle acque di scarico	66'500.00	58'000.00	57'014.40
730	Gestione dei rifiuti	30'000.00	27'000.00	29'778.75
820	Selvicoltura		3'000.00	5'500.00
995	Spese e ricavi neutri - AGENZIA POSTALE			6'714.20
362	Perequazione finanziaria			
363	Contributi ad enti pubblici e a terzi	1'113'532.00	1'115'248.00	988'596.18
011	Legislativo	3'360.00	3'360.00	3'360.00
022	Servizi generali, altro	800.00	1'200.00	328.00
161	Difesa militare	3'000.00	2'400.00	4'330.66
213	Scuola media	3'000.00	3'200.00	3'380.00
321	Biblioteche	300.00	300.00	300.00
322	Concerti e teatri	6'000.00	6'500.00	6'300.00
329	Cultura, n. m. a.	5'000.00	5'000.00	4'118.10
341	Sport	5'000.00	6'000.00	5'338.50
342	Tempo libero	11'000.00	19'900.00	5'726.00
350	Chiese e affari religiosi	500.00	1'000.00	200.00
412	Cure medicalizzate, di riposo e di cura	383'000.00	374'000.00	368'502.03
421	Cure ambulatoriali	165'000.00	164'000.00	139'744.73
512	Riduzioni dei premi	230'000.00	224'500.00	212'418.60
544	Protezione dei giovani	9'500.00	9'500.00	9'573.00
545	Prestazioni a famiglie	9'800.00	9'500.00	9'573.50
572	Aiuto economico	61'000.00	65'000.00	58'732.27
622	Traffico regionale e d'agglomerato	64'000.00	77'000.00	58'615.70
761	Protezione dell'aria e del clima	15'000.00	5'000.00	12'317.40
769	Altri tipi di lotta contro l'inquinamento ambientale e risparmio energie	55'000.00	55'000.00	6'494.50
840	Turismo	16'100.00	16'600.00	8'211.49
850	Industria, artigianato e commercio	8'600.00	8'000.00	12'176.70
990	Voci non ripartite	58'572.00	58'288.00	58'855.00
366	Ammortamenti su contributi per investimenti	904.00		904.00
990	Voci non ripartite	904.00		904.00

CONTO ECONOMICO		preventivo 2024	preventivo 2023	consuntivo 2022
39	ADDEBITI INTERNI	132'746.32	161'400.00	165'749.09
391	Prestazioni per servizi	2'000.00	13'000.00	41'559.00
	710 <i>Approvvigionamento idrico</i>	2'000.00	13'000.00	41'559.00
393	Costi d'esercizio e amministrativi	17'000.00	5'000.00	12'000.00
	029 <i>Immobili amministrativi, non menzionati altrove (n. m. a.)</i>	17'000.00	5'000.00	12'000.00
394	Interessi calcolatori e spese finanziarie		30'000.00	
	710 <i>Approvvigionamento idrico</i>		30'000.00	
395	Ammortamenti pianificati e non pianificati	113'746.32	113'400.00	112'190.09
	710 <i>Approvvigionamento idrico</i>	93'663.12	99'400.00	92'106.89
	720 <i>Eliminazione delle acque di scarico</i>	20'083.20	14'000.00	20'083.20

CONTO ECONOMICO		preventivo 2024	preventivo 2023	consuntivo 2022
4	RICAVI	2'496'249.52	2'529'125.00	4'279'608.12
40	RICAVI FISCALI	178'500.00	174'000.00	2'095'320.46
400	Imposte dirette delle persone fisiche (PF)	170'000.00	165'000.00	1'911'153.46
	910 <i>Imposte</i>	170'000.00	165'000.00	1'911'153.46
401	Imposte dirette delle persone giuridiche (PG)			55'977.00
	910 <i>Imposte</i>			55'977.00
402	Altre imposte dirette			120'000.00
	910 <i>Imposte</i>	8'500.00	9'000.00	8'190.00
403	Imposte sul possesso e sulla spesa	8'500.00	9'000.00	8'190.00
	779 <i>Protezione dell'ambiente</i>			
41	REGALIE E CONCESSIONI	73'620.00	69'620.00	71'755.00
412	Concessioni	73'620.00	69'620.00	71'755.00
	140 <i>Diritto generale</i>	6'000.00	2'000.00	4'135.00
	871 <i>Elettricità</i>	65'120.00	65'120.00	65'120.00
	990 <i>Voci non ripartite</i>	2'500.00	2'500.00	2'500.00
42	TASSE E RETRIBUZIONI	548'000.00	551'700.00	512'269.45
420	Tasse d'esenzione	500.00		
	615 <i>Strade comunali</i>	500.00		
421	Tasse per servizi amministrativi	35'700.00	21'600.00	40'654.35
	022 <i>Servizi generali, altro</i>	25'300.00	13'200.00	29'763.00
	140 <i>Diritto generale</i>	10'000.00	8'000.00	10'526.05
	950 <i>Partecipazioni ad entrate del Cantone</i>	400.00	400.00	365.30

CONTO ECONOMICO		preventivo 2024	preventivo 2023	consuntivo 2022
424	Tasse d'uso e per prestazioni di servizio	483'100.00	501'200.00	410'118.76
	321 Biblioteche	100.00	200.00	185.90
	341 Sport	1'000.00	1'000.00	1'090.00
	615 Strade comunali			3'400.00
	710 Approvvigionamento idrico	294'000.00	293'000.00	232'164.46
	720 Eliminazione delle acque di scarico	71'000.00	71'000.00	65'420.95
	730 Gestione dei rifiuti	116'000.00	112'000.00	107'857.45
	761 Protezione dell'aria e del clima		23'000.00	
	771 Cimitero e sepoltura	1'000.00	1'000.00	
425	Ricavi da vendite	15'500.00	14'000.00	17'669.24
	029 Immobili amministrativi, non menzionati altrove (n. m. a.)	2'000.00	2'000.00	1'955.74
	329 Cultura, n. m. a.	500.00	1'000.00	3'627.70
	710 Approvvigionamento idrico	10'000.00	10'000.00	2'435.25
	730 Gestione dei rifiuti	1'000.00	1'000.00	680.60
	995 Spese e ricavi neutri - AGENZIA POSTALE	2'000.00		8'969.95
426	Rimborsi	11'200.00	12'900.00	42'787.10
	021 Amministrazione delle finanze e delle contribuzioni			765.10
	022 Servizi generali, altro	500.00	1'000.00	3'590.80
	212 Scuola elementare	2'200.00	2'000.00	16'119.15
	299 Formazione, n. m. a.			945.00
	328 COMMISSIONE CULTURALE	1'500.00	1'200.00	3'390.30
	433 Servizio medico scolastico	2'000.00	1'000.00	2'604.80
	572 Aiuto economico			72.60
	615 Strade comunali			4'409.20
	730 Gestione dei rifiuti	5'000.00	7'700.00	2'301.25
	840 Turismo			8'588.90
427	Multe	2'000.00	2'000.00	1'040.00
	111 Polizia	2'000.00	2'000.00	1'040.00
429	Diversi ricavi e tasse			

	preventivo 2024	preventivo 2023	consuntivo 2022
CONTO ECONOMICO			
43 RICAVI DIVERSI	1'000.00	2'000.00	
439 Altri ricavi	1'000.00	2'000.00	
328 COMMISSIONE CULTURALE	1'000.00	2'000.00	
44 RICAVI FINANZIARI	54'000.00	42'105.00	34'817.68
440 Interessi attivi	14'000.00	10'105.00	13'236.63
961 <i>Interessi</i>	14'000.00	10'105.00	13'236.63
447 Redditi immobiliari dei BA	40'000.00	32'000.00	21'581.05
029 <i>Immobili amministrativi, non menzionati altrove (n. m. a.)</i>	25'000.00	25'000.00	21'581.05
111 <i>Polizia</i>	15'000.00		
341 <i>Sport</i>		2'000.00	
615 <i>Strade comunali</i>		5'000.00	
45 PRELIEVI DA FONDI E FINANZIAMENTI SPECIALI	91'083.20	67'500.00	55'840.59
450 Prelievi da FS del capitale di terzi	74'000.00	64'000.00	22'509.30
720 <i>Eliminazione delle acque di scarico</i>	4'000.00	4'000.00	1'010.00
769 <i>Altri tipi di lotta contro l'inquinamento ambientale e risparmio energie</i>	70'000.00	60'000.00	21'499.30
451 Prelievi da fondi del capitale proprio	17'083.20	3'500.00	33'331.29
710 <i>Approvvigionamento idrico</i>		3'500.00	15'031.86
720 <i>Eliminazione delle acque di scarico</i>	17'083.20		
730 <i>Gestione dei rifiuti</i>			18'299.43
46 RICAVI DA TRASFERIMENTO	1'417'300.00	1'460'800.00	1'343'855.85
461 Rimborsi da enti pubblici	107'800.00	117'100.00	67'679.65
211 <i>Scuola dell'infanzia</i>	50'000.00	54'000.00	18'039.00

CONTO ECONOMICO		preventivo 2024	preventivo 2023	consuntivo 2022
212	Scuola elementare	6'000.00	5'200.00	5'200.00
531	Assicurazione per la vecchiaia e per i superstiti AVS	2'000.00	2'100.00	2'044.00
615	Strade comunali	10'000.00	15'000.00	4'858.75
730	Gestione dei rifiuti	24'800.00	24'800.00	23'000.00
995	Spese e ricavi neutri - AGENZIA POSTALE	15'000.00	16'000.00	14'537.90
462	Perequazione finanziaria	1'131'000.00	1'121'000.00	1'092'524.00
930	Perequazione finanziaria e compensazione degli oneri	1'131'000.00	1'121'000.00	1'092'524.00
463	Contributi da enti pubblici e da terzi	177'700.00	184'300.00	182'838.65
140	Diritto generale	3'000.00	2'000.00	3'471.65
211	Scuola dell'infanzia	11'000.00	17'000.00	41'881.00
212	Scuola elementare	99'000.00	100'000.00	71'574.00
769	Altri tipi di lotta contro l'inquinamento ambientale e risparmio energie	62'000.00	62'000.00	62'583.00
950	Partecipazioni ad entrate del Cantone	2'700.00	3'300.00	3'329.00
469	Altri ricavi da trasferimento	800.00	38'400.00	813.55
710	Approvvigionamento idrico		37'600.00	
970	Ridistribuzioni di tasse legate al CO2	800.00	800.00	813.55
49	ACCREDITI INTERNI	132'746.32	161'400.00	165'749.09
491	Servizi	2'000.00	13'000.00	41'559.00
022	Servizi generali, altro	2'000.00	3'000.00	6'598.00
615	Strade comunali		10'000.00	34'961.00
493	Costi d'esercizio e amministrativi	17'000.00	5'000.00	12'000.00
710	Approvvigionamento idrico	5'000.00	5'000.00	
730	Gestione dei rifiuti	12'000.00		12'000.00
494	Interessi calcolatori e spese finanziarie		30'000.00	
961	Interessi		30'000.00	
495	Ammortamenti pianificati e non pianificati	113'746.32	113'400.00	112'190.09
990	Voci non ripartite	113'746.32	113'400.00	112'190.09

CONTO ECONOMICO

	preventivo 2024	preventivo 2023	consuntivo 2022
3 SPESE	4'355'135.95	4'359'248.00	4'091'073.88
30 SPESE PER IL PERSONALE	1'337'030.00	1'338'200.00	1'231'136.85
300 Autorità e commissioni	35'500.00	32'500.00	33'757.95
3000 Stipendi e onorari ad autorità e commissioni	35'500.00	32'500.00	33'757.95
301 Stipendi per il personale amministrativo e d'esercizio	623'500.00	629'500.00	635'739.10
3010 Stipendi per il personale amministrativo e d'esercizio	623'500.00	629'500.00	635'739.10
302 Stipendi dei docenti	412'000.00	400'900.00	329'718.05
3020 Stipendi dei docenti	412'000.00	400'900.00	329'718.05
304 Assegni e indennità	4'000.00	4'000.00	3'854.00
3049 Altri assegni e indennità	4'000.00	4'000.00	3'854.00
305 Contributi del datore di lavoro	258'030.00	269'300.00	223'791.55
3050 Contributi AVS, AI, IPG, AD; spese amministrative	94'200.00	92'500.00	86'228.05
3052 Contributi alla cassa pensione	128'300.00	133'400.00	112'522.15
3053 Premi all'assicurazione contro gli infortuni e RC del personale	11'130.00	10'200.00	10'867.45
3054 Contributi alla cassa per assegni figli	10'200.00	19'250.00	
3055 Premi assicurazione indennità giornaliera in caso di malattia	14'200.00	13'950.00	
309 Altre spese per il personale	4'000.00	2'000.00	4'276.20
3090 Formazione (- continua) del personale	4'000.00	2'000.00	4'276.20
31 SPESE PER BENI E SERVIZI E ALTRE SPESE DI ESERCIZIO	731'400.00	712'700.00	879'546.65
310 Spese per materiale e merci	45'900.00	47'400.00	69'787.70
3100 Materiale d'ufficio	17'000.00	15'000.00	16'766.50
3101 Materiale d'esercizio e di consumo	15'000.00	18'000.00	33'707.45
3102 Stampati, pubblicazioni	4'000.00	3'000.00	3'239.70
3103 Letteratura specializzata, riviste	900.00	1'600.00	1'504.65
3104 Materiale scolastico	9'000.00	9'800.00	14'569.40
311 Investimenti non attivabili	64'000.00	47'500.00	75'214.51
3110 Mobili e apparecchi d'ufficio	17'000.00	9'000.00	13'261.25
3111 Altri mobili e macchinari, apparecchiature, attrezzi, veicoli	15'500.00	12'500.00	27'101.00
3112 Abiti, biancheria, tendaggi	1'500.00	1'000.00	857.90
3113 Apparecchiature informatiche	30'000.00	25'000.00	33'994.36
312 Approvvigionamento e smaltimento (BA)	79'300.00	79'300.00	82'863.85
3120 Approvvigionamento (consumo) e smaltimento (BA)	79'300.00	79'300.00	82'863.85
313 Prestazioni per servizi e onorari	360'200.00	368'500.00	354'161.08
3130 Servizi di terzi	248'100.00	255'400.00	266'478.08

CONTO ECONOMICO		preventivo 2024	preventivo 2023	consuntivo 2022
3132	Onorari di consulenti esterni, periti, esperti	82'000.00	82'000.00	57'846.25
3134	Premi assicurazione cose, RC e altre assicurazioni non del personale	26'000.00	27'000.00	25'754.75
3136	Oonorari per attività medica privata	2'000.00	2'000.00	1'946.00
3137	Imposte e tasse, IVA forfetaria	2'100.00	2'100.00	2'136.00
314	Manutenzioni immobili dei BA	115'500.00	99'500.00	197'598.57
3141	Manutenzione strade	76'500.00	71'500.00	100'073.54
3143	Manutenzione altre opere del genio civile	24'000.00	13'000.00	81'706.13
3144	Manutenzione edifici	15'000.00	15'000.00	15'818.90
315	Manutenzione beni mobili e immateriali	9'000.00	7'500.00	7'073.14
3151	Manutenzione macchine, apparecchiature, veicoli	8'000.00	6'000.00	5'559.24
3158	Manutenzione beni immateriali	1'000.00	1'500.00	1'513.90
316	Pigioni, affitti, leasing, tasse di utilizzo	14'800.00	8'800.00	9'916.90
3160	Locazioni e affitti di immobili	4'000.00	3'400.00	3'400.00
3161	Affitti e noleggi di beni mobili	900.00	900.00	840.05
3162	Rate di leasing operativi	9'900.00	4'500.00	5'676.85
317	Rimborsi spese	500.00	500.00	435.70
3170	Rimborsi spese di viaggio, ecc.	500.00	500.00	435.70
318	Rettifica di valore e perdite su crediti	41'200.00	51'700.00	79'591.15
3180	Rettifica di valore e perdite su crediti			
3181	Perdite effettive su crediti	41'200.00	51'700.00	79'591.15
319	Spese d'esercizio diverse	1'000.00	2'000.00	2'904.05
3190	Risarcimento danni			
3199	Altre spese d'esercizio	1'000.00	2'000.00	2'904.05
33	AMMORTAMENTI BENI AMMINISTRATIVI	264'336.75	278'600.00	282'052.26
330	Ammortamenti investimenti materiali	264'336.75	278'600.00	259'726.30
3300	Ammortamenti pianificati di investimenti materiali			
3301	Ammortamenti non pianificati di investimenti materiali	264'336.75	278'600.00	259'726.30
332	Ammortamenti investimenti immateriali			22'325.96
3320	Ammortamenti pianificati di investimenti immateriali			22'325.96
34	SPESE FINANZIARIE	140'200.00	113'200.00	54'518.00
340	Spese per interessi	140'000.00	113'000.00	54'488.35
3401	Interessi passivi per debiti a breve e lungo termine	140'000.00	112'500.00	54'488.35
3409	Altri interessi passivi		500.00	
349	Altre spese finanziarie	200.00	200.00	29.65

	preventivo 2024	preventivo 2023	consuntivo 2022
3499	200.00	200.00	29.65
	107'686.88	94'300.00	67'208.00
35	63'000.00	64'000.00	67'208.00
3500	63'000.00	64'000.00	67'208.00
351	44'686.88	30'300.00	
3511	44'686.88	30'300.00	
36	1'641'736.00	1'660'848.00	1'410'863.03
360	10'500.00	13'500.00	9'802.00
3601	10'500.00	13'500.00	9'802.00
361	516'800.00	532'100.00	411'560.85
3611	43'000.00	39'800.00	42'840.55
3612	439'800.00	456'300.00	329'185.65
3614	34'000.00	36'000.00	39'534.65
362			
3622			
363	1'113'532.00	1'115'248.00	988'596.18
3631	433'672.00	443'188.00	410'959.52
3632	504'500.00	496'500.00	466'058.01
3634	300.00	300.00	300.00
3635			
3636	96'060.00	103'260.00	87'432.10
3637	79'000.00	72'000.00	23'846.55
366	904.00		904.00
3660	904.00		904.00
39	132'746.32	161'400.00	165'749.09
391	2'000.00	13'000.00	41'559.00
3910	2'000.00	13'000.00	41'559.00
393	17'000.00	5'000.00	12'000.00
3930	17'000.00	5'000.00	12'000.00
394		30'000.00	
3940		30'000.00	
395	113'746.32	113'400.00	112'190.09
3950	113'746.32	113'400.00	112'190.09

CONTO ECONOMICO		preventivo 2024	preventivo 2023	consuntivo 2022
4	RICAVI	2'496'249.52	2'529'125.00	4'279'608.12
40	RICAVI FISCALI	178'500.00	174'000.00	2'095'320.46
400	Imposte dirette delle persone fisiche (PF)	170'000.00	165'000.00	1'911'153.46
4000	Imposta sul reddito e la sostanza delle PF			1'646'351.20
4002	Imposte alla fonte PF	120'000.00	130'000.00	85'513.41
4008	Imposta personale			30'000.00
4009	Altre imposte dirette sulle PF	50'000.00	35'000.00	149'288.85
401	Imposte dirette delle persone giuridiche (PG)			55'977.00
4010	Imposta sull'utile e sul capitale delle PG			55'977.00
402	Altre imposte dirette			120'000.00
4021	Imposta immobiliare comunale			120'000.00
403	Imposte sul possesso e sulla spesa	8'500.00	9'000.00	8'190.00
4033	Imposta sui cani	8'500.00	9'000.00	8'190.00
41	REGALIE E CONCESSIONI	73'620.00	69'620.00	71'755.00
412	Concessioni	73'620.00	69'620.00	71'755.00
4120	Concessioni	73'620.00	69'620.00	71'755.00
42	TASSE E RETRIBUZIONI	548'000.00	551'700.00	512'269.45
420	Tasse d'esenzione	500.00		
4200	Tasse d'esenzione	500.00		
421	Tasse per servizi amministrativi	35'700.00	21'600.00	40'654.35
4210	Tasse per servizi amministrativi	35'700.00	21'600.00	40'654.35
424	Tasse d'uso e per prestazioni di servizio	483'100.00	501'200.00	410'118.76
4240	Tasse d'uso e per prestazioni di servizio	483'100.00	501'200.00	410'118.76
425	Ricavi da vendite	15'500.00	14'000.00	17'669.24
4250	Vendite	15'500.00	14'000.00	17'669.24
426	Rimborsi	11'200.00	12'900.00	42'787.10
4260	Rimborsi e partecipazioni di terzi	11'200.00	12'900.00	42'787.10
427	Multe	2'000.00	2'000.00	1'040.00
4270	Multe	2'000.00	2'000.00	1'040.00
429	Diversi ricavi e tasse			
4290	Diversi ricavi e tasse			
43	RICAVI DIVERSI	1'000.00	2'000.00	

CONTO ECONOMICO		preventivo 2024	preventivo 2023	consuntivo 2022
439	Altri ricavi	1'000.00	2'000.00	34'817.68
4390	Altri ricavi	1'000.00	2'000.00	13'236.63
44	RICAVI FINANZIARI	54'000.00	42'105.00	2'38
440	Interessi attivi	14'000.00	10'105.00	3'848.85
4400	Interessi da mezzi liquidi	4'000.00	100.00	5.00
4401	Interessi di mora su crediti e interessi da conti correnti (p.e. da aziende con	10'000.00	10'000.00	9'385.40
4402	Interessi da investimenti finanziari a breve e lungo termine	40'000.00	32'000.00	21'581.05
447	Redditi immobiliari dei BA	22'000.00	24'000.00	21'561.05
4470	Affitti e pignoni da immobili dei BA	18'000.00	8'000.00	20.00
4472	Ricavi dall'utilizzo di immobili dei BA	91'083.20	67'500.00	55'840.59
45	PRELIEVI DA FONDI E FINANZIAMENTI SPECIALI	74'000.00	64'000.00	22'509.30
450	Prelievi da FS del capitale di terzi	74'000.00	64'000.00	22'509.30
4500	Prelievi da FS del CT	17'083.20	3'500.00	33'331.29
451	Prelievi da fondi del capitale proprio	17'083.20	3'500.00	33'331.29
4511	Prelievo da fondi del CP	1'417'300.00	1'460'800.00	1'343'855.85
46	RICAVI DA TRASFERIMENTO	107'800.00	117'100.00	67'679.65
461	Rimborsi da enti pubblici	2'000.00	2'100.00	2'044.00
4611	Rimborsi dal Cantone	90'800.00	99'000.00	51'097.75
4612	Rimborsi da Comuni e altri enti locali	15'000.00	16'000.00	14'537.90
4614	Rimborsi da imprese di diritto pubblico	1'131'000.00	1'121'000.00	1'092'524.00
462	Perequazione finanziaria	171'000.00	171'000.00	167'000.00
4621	Contributi perequativi dal Cantone	960'000.00	950'000.00	925'524.00
4622	Contributi perequativi dai comuni	177'700.00	184'300.00	182'838.65
463	Contributi da enti pubblici e da terzi	177'700.00	184'300.00	182'838.65
4630	Contributi dalla Condederazione	800.00	38'400.00	813.55
4631	Contributi dal Cantone	800.00	37'600.00	813.55
4632	Contributi da Comuni, Consorzi e altri enti locali	132'746.32	161'400.00	165'749.09
469	Altri ricavi da trasferimento	2'000.00	13'000.00	41'559.00
4690	Ricavi da trasferimento diversi			
4699	Ridistribuzioni			
49	ACCREDITI INTERNI			
491	Servizi			

CONTO ECONOMICO		preventivo 2024	preventivo 2023	consuntivo 2022
4910	Servizi	2'000.00	13'000.00	41'559.00
493	Costi d'esercizio e amministrativi	17'000.00	5'000.00	12'000.00
4930	Costi d'esercizio e amministrativi	17'000.00	5'000.00	12'000.00
494	Interessi calcolatori e spese finanziarie		30'000.00	
4940	Interessi calcolatori e spese finanziarie		30'000.00	
495	Ammortamenti pianificati e non pianificati	113'746.32	113'400.00	112'190.09
4950	Ammortamenti pianificati e non pianificati	113'746.32	113'400.00	112'190.09

CONTO ECONOMICO

	Preventivo 2024		Preventivo 2023		Consuntivo 2022	
	Spese	Ricavi	Spese	Ricavi	Spese	Ricavi
0 AMMINISTRAZIONE GENERALE netto costi	808'210.00	54'800.00 753'410.00	725'410.00	44'200.00 681'210.00	701'505.23	64'253.69 637'251.54
1 ORDINE PUBBLICO E SICUREZZA, DIFESA netto costi	192'000.00	36'000.00 156'000.00	189'400.00	14'000.00 175'400.00	196'776.06	19'172.70 177'603.36
2 FORMAZIONE netto costi	624'700.00	168'200.00 456'500.00	633'700.00	178'200.00 455'500.00	577'031.51	153'758.15 423'273.36
3 CULTURA, SPORT E TEMPO LIBERO, CHIESA netto costi	79'780.00	4'100.00 75'680.00	97'050.00	7'400.00 89'650.00	71'858.10	8'293.90 63'564.20
4 SANITÀ netto costi	590'000.00	2'000.00 588'000.00	582'000.00	1'000.00 581'000.00	552'227.56	2'604.80 549'622.76
5 SICUREZZA SOCIALE netto costi	336'150.00	2'000.00 334'150.00	329'300.00	2'100.00 327'200.00	315'185.17	2'116.60 313'068.57
6 TRASPORTI E COMUNICAZIONI netto costi	483'700.00	10'500.00 473'200.00	535'100.00	30'000.00 505'100.00	536'582.63	47'628.95 488'953.68
7 PROTEZIONE DELL'AMBIENTE E PIANIFICAZIONE netto costi	706'383.20	701'383.20 5'000.00	727'100.00	724'600.00 2'500.00	623'607.60	572'473.55 51'134.05
8 ECONOMIA PUBBLICA netto ricavi	24'700.00 40'420.00	65'120.00	27'600.00 37'520.00	65'120.00	25'888.19 47'820.71	73'708.90
9 FINANZE E IMPOSTE netto ricavi	509'512.75 942'633.57	1'452'146.32	512'588.00 949'917.00	1'462'505.00	490'411.83 2'845'185.05	3'335'596.88
TOTALE SPESE E RICAVI	4'355'135.95	2'496'249.52	4'359'248.00	2'529'125.00	4'091'073.88	4'279'608.12
FABBISOGNO		1'858'886.43		1'830'123.00		188'534.24
RISULTATO D'ESERCIZIO				4'359'248.00		4'279'608.12
TOTALI	4'355'135.95	4'355'135.95	4'359'248.00	4'359'248.00	4'279'608.12	4'279'608.12

		Preventivo 2024		Preventivo 2023		Consuntivo 2022	
		Spese	Ricavi	Spese	Ricavi	Spese	Ricavi
0	AMMINISTRAZIONE GENERALE						
011	Legislativo						
	SPESE CORRENTI						
011.3000.000	indennità seggi elettorali	1'000.00		1'000.00		480.00	
011.3100.000	Materiale di voto	5'000.00		3'000.00		2'126.50	
011.3636.000	Finanziamento ai partiti politici	3'360.00		3'360.00		3'360.00	
	<i>Totale ricavi correnti</i>						
	<i>Totale spese correnti</i>	9'360.00		7'360.00		5'966.50	
	Saldo		9'360.00		7'360.00		5'966.50
012	Esecutivo						
	SPESE CORRENTI						
012.3000.000	onorario sindaco e municipali	13'500.00		13'500.00		11'752.10	
012.3000.001	gettoni sedute e comm.municipali	21'000.00		18'000.00		21'525.85	
012.3130.000	spese di rappresentanza	8'000.00		5'000.00		9'409.45	
012.3170.000	missioni trasferite e delegazioni						
	<i>Totale ricavi correnti</i>						
	<i>Totale spese correnti</i>	42'500.00		36'500.00		42'687.40	
	Saldo		42'500.00		36'500.00		42'687.40
021	Amministrazione delle finanze e delle contribu						
	SPESE CORRENTI						
021.3130.000	spese esecutive	4'000.00		5'000.00		3'473.12	
021.3130.001	incasso imposte CSI	11'500.00		11'500.00		10'757.80	
021.3132.001	revisione esterna	6'000.00		6'000.00		5'885.00	
021.3132.002	Onorario x Piano Finanziario	2'000.00					
	<i>Totale ricavi correnti</i>						
	<i>Totale spese correnti</i>						
	Saldo						
021.4260.002	RICAVI CORRENTI		500.00		1'000.00		765.10
	recupero spese esecutive						

CONTO ECONOMICO

	Preventivo 2024		Preventivo 2023		Consuntivo 2022	
	Spese	Ricavi	Spese	Ricavi	Spese	Ricavi
<i>Totale ricavi correnti</i>		500.00		1'000.00		765.10
<i>Totale spese correnti</i>	23'500.00		22'500.00		20'115.92	19'350.82
Saldo		23'000.00		21'500.00		
022 Servizi generali, altro						
SPESE CORRENTI						
022.3010.000 Stipendi personale amministrativo	239'000.00		223'000.00		223'919.10	
022.3010.002 stipendi ufficio tecnico	106'500.00		106'000.00		103'031.25	
022.3010.005 Stipendio ausiliari/supplenze	3'000.00		3'000.00		184.60	
022.3050.000 contributi AVS/AD	35'000.00		33'000.00		31'523.45	
022.3052.000 contributi CP	48'000.00		44'000.00		42'149.35	
022.3053.000 assicurazione infortuni	6'300.00		5'300.00		5'388.35	
022.3054.000 contributi alla cassa assegni figli	10'200.00		6'500.00			
022.3055.000 assicurazione malattia	4'200.00		4'500.00		4'893.65	
022.3090.000 Formazione professionale	4'000.00		2'000.00		976.20	
022.3100.000 materiale e diversi di cancelleria	12'000.00		12'000.00		14'640.00	
022.3102.000 Pubblicazioni Foglio Ufficiale	2'000.00		1'000.00		1'527.30	
022.3103.000 abb.legislazioni giornali e riviste	600.00		600.00		845.95	
022.3110.000 acquisto mobili e macchine d'ufficio	4'000.00		5'000.00		5'682.45	
022.3113.000 manutenzione impianto informatica e assistenza	30'000.00		25'000.00		33'994.36	
022.3130.000 tasse ccp	2'000.00		3'000.00		1'455.00	
022.3130.001 tasse telefoniche e impianti tel.	7'000.00		7'000.00		8'002.30	
022.3130.002 spese postali	11'000.00		12'000.00		7'205.85	
022.3130.003 tasse sociali	2'000.00		2'000.00		1'690.80	
022.3132.000 onorari consulenze tecniche e UTC	25'000.00		15'000.00		9'320.75	
022.3132.001 Spese legali per contenziosi	5'000.00		3'000.00		1'240.80	
022.3132.002 Consulenze amministrative	20'000.00		10'000.00		9'914.70	
022.3134.000 Assicurazioni protezione giuridica e RC	8'000.00		8'000.00		7'503.75	
022.3158.000 Aggiornamento sito internet	1'000.00		1'500.00		1'513.90	
022.3162.000 Leasing macchinari d'ufficio	4'500.00		4'500.00		4'341.70	
022.3170.000 rimborso spese al personale	500.00		500.00		435.70	
022.3181.000 Perdite tasse amministrative	200.00		200.00		40.00	
022.3601.000 Riversamento DT q.p. tasse licenze edilizie DC	7'000.00		4'000.00		5'792.00	
022.3631.000 Partecipazione alle spese "Ticino 2020"	800.00		1'200.00		328.00	

	Preventivo 2024		Preventivo 2023		Consuntivo 2022	
	Spese	Ricavi	Spese	Ricavi	Spese	Ricavi
CONTO ECONOMICO						
RICAVI CORRENTI						
022.4210.000 tasse di cancelleria		5'000.00		3'000.00		8'716.55
022.4210.001 tasse per licenze edilizie		20'000.00		10'000.00		20'946.45
022.4210.002 tasse numeri civici		300.00		200.00		100.00
022.4260.000 rimborso indennità infortuni						
022.4260.001 rimborso indennità malattia						
022.4260.002 altri rimborsi						
022.4260.003 Indennità Perdita di Guadagno						3'024.05
022.4260.004 Rimborsi assicurazioni						566.75
022.4270.000 Multe edilizie						
022.4270.001 Multe amministrative		1'000.00		2'000.00		4'740.00
022.4910.000 prestazioni a AP per amministrazione		1'000.00		1'000.00		1'858.00
022.4910.001 prestazioni a AP tecnico comunale						
<i>Totale ricavi correnti</i>		27'300.00		16'200.00		39'951.80
<i>Totale spese correnti</i>	598'800.00		542'800.00		527'541.26	
Saldo		571'500.00		526'600.00		487'589.46
029 Immobili amministrativi, non menzionati altrove						
SPESE CORRENTI						
029.3010.000 Personale di pulizia	24'000.00		18'500.00		23'148.50	
029.3050.000 contributi AVS/AD	2'300.00		1'600.00		2'061.80	
029.3052.000 contributi CP	400.00		300.00		339.40	
029.3053.000 assicurazione infortuni			350.00		286.80	
029.3054.000 contributi alla cassa assegni figli	350.00		300.00		3'659.70	
029.3055.000 assicurazione malattia	4'000.00		4'000.00		3'135.95	
029.3101.000 materiale di pulizia	5'000.00		6'000.00		15'383.80	
029.3111.000 acquisto attrezzature/materiale	20'000.00		22'000.00		7'189.30	
029.3120.000 combustibile	14'000.00		12'000.00			
029.3120.001 elettricità	10'000.00		10'000.00			
029.3120.002 acqua	8'000.00		7'200.00		7'918.65	
029.3130.000 Prestazioni di terzi per pulizia	14'000.00		14'000.00		14'251.35	
029.3134.000 assicurazioni	15'000.00		15'000.00		15'818.90	
029.3144.000 manutenzione stabili comunali						

CONTO ECONOMICO

	Preventivo 2024		Preventivo 2023		Consuntivo 2022	
	Spese	Ricavi	Spese	Ricavi	Spese	Ricavi
029.3930.000 Consumo acqua potabile	5'000.00		5'000.00		12'000.00	
029.3930.001 rifiuti	12'000.00					
RICAVI CORRENTI		2'000.00		2'000.00		1'955.74
029.4250.000 Rimborso ind. pannelli solari						
029.4260.000 rimborso indennità infortuni				22'000.00		21'561.05
029.4260.001 rimborso indennità malattia		22'000.00		3'000.00		20.00
029.4470.000 Locazione ex Posta		3'000.00				
029.4472.000 Incassi utilizzo spazi stabili comunali						
029.4930.100 Recupero AP premi assicurazione						
<i>Totale ricavi correnti</i>		27'000.00		27'000.00		23'536.79
<i>Totale spese correnti</i>	134'050.00		116'250.00		105'194.15	
Saldo		107'050.00		89'250.00		81'657.36

		Preventivo 2024		Preventivo 2023		Consuntivo 2022	
		Spese	Ricavi	Spese	Ricavi	Spese	Ricavi
1	ORDINE PUBBLICO E SICUREZZA, DIFESA						
111	Polizia						
	SPESE CORRENTI						
	111.3010.000 onorario pattugliatore						
	111.3612.100 Servizio Polizia Comunale	90'000.00		90'000.00		89'126.00	
	RICAVI CORRENTI						
	111.4270.000 Incasso multe polizia		2'000.00		2'000.00		1'040.00
	111.4472.000 Tasse di posteggio		15'000.00				
	Totale ricavi correnti		17'000.00		2'000.00		1'040.00
	Totale spese correnti	90'000.00		90'000.00		89'126.00	
	Saldo		73'000.00		88'000.00		88'086.00
140	Diritto generale						
	SPESE CORRENTI						
	140.3010.000 Mercede	8'000.00		7'000.00		16'777.10	
	140.3132.000 onorario per aggiornamento mappa	21'000.00		20'000.00		20'411.65	
	140.3612.100 Autorità Regionale Protezione	30'000.00		30'000.00		27'808.05	
	RICAVI CORRENTI						
	140.4120.000 tasse occupazione area pubblica		6'000.00		2'000.00		4'135.00
	140.4210.000 tasse aggiornamento mappa		10'000.00		8'000.00		10'526.05
	140.4630.000 contributo federale per aggiornamento mappa						
	140.4631.000 contributo cantonale per aggiornamento mappa		3'000.00		2'000.00		3'471.65
	Totale ricavi correnti		19'000.00		12'000.00		18'132.70
	Totale spese correnti	59'000.00		57'000.00		64'996.80	
	Saldo		40'000.00		45'000.00		46'864.10
150	Vigili del fuoco						

CONTO ECONOMICO

	Preventivo 2024		Preventivo 2023		Consuntivo 2022	
	Spese	Ricavi	Spese	Ricavi	Spese	Ricavi
150.3101.000 SPESE CORRENTI materiale e inst.per prevenzione incendi	2'000.00		2'000.00		1'902.15	
150.3612.100 Partecipazione Corpo Pompieri Melide	16'000.00		16'000.00		15'124.45	
<i>Totale ricavi correnti</i>						
<i>Totale spese correnti</i>	18'000.00		18'000.00	18'000.00	17'026.60	17'026.60
Saldo		18'000.00				
161 Difesa militare						
161.3636.000 SPESE CORRENTI Partecipazione costi Stand di tiro	3'000.00		2'000.00		4'330.66	
161.3636.001 Contributo per tiro obbligatorio			400.00			
<i>Totale ricavi correnti</i>						
<i>Totale spese correnti</i>	3'000.00		2'400.00	2'400.00	4'330.66	4'330.66
Saldo		3'000.00				
162 Protezione civile						
162.3612.100 SPESE CORRENTI rimborso al consorzio PC	22'000.00		22'000.00		21'296.00	
<i>Totale ricavi correnti</i>						
<i>Totale spese correnti</i>	22'000.00		22'000.00	22'000.00	21'296.00	21'296.00
Saldo		22'000.00				

		Preventivo 2024		Preventivo 2023		Consuntivo 2022	
		Spese	Ricavi	Spese	Ricavi	Spese	Ricavi
2	FORMAZIONE						
211	Scuola dell'infanzia						
	SPESE CORRENTI						
	211.3020.000 stipendio docente 1	50'000.00		48'000.00		47'333.00	
	211.3020.001 Stipendio docente 2	82'000.00		78'500.00		25'885.55	
	211.3020.003 Stipendio docente appoggio	35'000.00		32'900.00		10'966.80	
	211.3020.004 stipendio supplente	5'000.00		5'000.00		527.30	
	211.3050.000 contributo AVS/AD	14'400.00		10'800.00		7'546.55	
	211.3052.000 contributo CP	21'600.00		19'400.00		10'402.20	
	211.3053.000 assicurazione infortuni	300.00		200.00		113.90	
	211.3054.000 contributo cassa assegni figli	1'400.00		2'400.00		1'499.65	
	211.3055.000 Assicurazione malattia collettiva	2'000.00		1'400.00		2'622.55	
	211.3104.000 materiale scuola infanzia	5'000.00		2'800.00		2'242.90	
	211.3110.000 acquisto mobilio e attrezzature	300.00		1'000.00		250.00	
	211.3130.000 tasse telefoniche			900.00		15.00	
	211.3130.001 Laboratori/attività e profilassi dentaria			150.00			
	211.3612.100 Contributo docente SI					37'193.10	
	RICAVI CORRENTI						
	211.4260.000 rimborso indennità malattia						2'000.00
	211.4612.100 Partecipaz. da altri Comuni frequenze fuori sede		50'000.00		2'000.00		16'039.00
	211.4612.101 Rimborso stipendi docenti da altri Comuni		11'000.00		17'000.00		41'881.00
	211.4631.000 contributo cantonale						
	<i>Totale ricavi correnti</i>		61'000.00		71'000.00		59'920.00
	<i>Totale spese correnti</i>	217'000.00		203'450.00		146'598.50	
	Saldo		156'000.00		132'450.00		86'678.50
212	Scuola elementare						
	SPESE CORRENTI						
	212.3020.000 Stipendio docente I/II	107'000.00		104'500.00		104'242.85	
	212.3020.001 stipendio docente III/IV/V	88'000.00		84'000.00		81'852.20	

CONTO ECONOMICO

	Preventivo 2024		Preventivo 2023		Consuntivo 2022	
	Spese	Ricavi	Spese	Ricavi	Spese	Ricavi
212.3020.002 stipendio docente					15'265.15	
212.3020.003 stipendio docente	5'000.00		5'000.00			
212.3020.004 stipendio supplenti					42'865.20	
212.3020.005 stipendio docenti materie speciali	40'000.00		43'000.00		21'293.55	
212.3020.006 Stipendio docente d'appoggio	21'000.00		23'500.00		30'249.00	
212.3050.000 contributi AVS/AD	33'000.00		31'000.00		356.50	
212.3052.000 contributi CP	500.00		500.00			
212.3053.000 assicurazione infortuni			5'000.00			
212.3054.000 contributo cassa assegni figli			4'000.00		4'029.20	
212.3055.000 Assicurazione malattia collettiva	4'000.00		7'000.00		11'946.85	
212.3104.000 materiale scolastico e creativo	7'000.00		3'000.00		5'335.90	
212.3110.000 acquisto mobili e attrezzature	8'000.00		14'300.00		16'628.90	
212.3130.000 trasporto allievi palestra	14'300.00		1'000.00		454.00	
212.3130.001 tasse telefoniche	500.00		2'000.00		2'221.25	
212.3130.002 gite scolastiche	2'000.00		6'000.00		5'673.35	
212.3130.003 settimana verde fuori sede	7'000.00		2'500.00			
212.3130.004 Progetto di Istituto	2'500.00					
212.3130.005 Attività invernale fuori sede	1'000.00		350.00		471.35	
212.3130.006 Profilassi dentaria			2'400.00		2'400.00	
212.3160.000 affitto palestra fuori Comune	3'000.00				1'335.15	
212.3162.000 Leasing lavagne interattive	5'400.00		16'500.00		21'436.30	
212.3612.100 rimborso stipendio docenti materie speciali	20'000.00		1'000.00			
212.3612.101 Contributo docente risorse digitali			13'500.00		11'972.35	
212.3612.102 Contributo docente educazione fisica	14'000.00					
212.3612.103 Contributo insegnamento religione					180.00	
212.3612.104 Tasse scolastiche frequenza fuori Comune						
RICAVI CORRENTI						
212.4260.000 Partecipazione famiglie ai costi		1'000.00		1'000.00		1'555.00
212.4260.001 rimborso indennità infortuni						3'060.90
212.4260.002 rimborso per perdita guadagno						11'503.25
212.4260.003 Rimborso indennità malattia				1'000.00		
212.4260.004 Partecipazioni fam. scuola fuori sede		1'200.00				
212.4612.100 Rimborso stipendi docenti da altri comuni		6'000.00		5'200.00		5'200.00
212.4612.101 Partecipaz. da altri Comuni frequenze fuori sede		99'000.00		100'000.00		71'574.00
212.4631.000 contributi cantonali						

CONTO ECONOMICO

	Preventivo 2024		Preventivo 2023		Consuntivo 2022	
	Spese	Ricavi	Spese	Ricavi	Spese	Ricavi
<i>Totale ricavi correnti</i>		107'200.00		107'200.00		92'893.15
<i>Totale spese correnti</i>	383'200.00		370'050.00		380'209.05	
Saldo		276'000.00		262'850.00		287'315.90
213 Scuola media						
SPESE CORRENTI						
213.3631.000 Contributi cassa allievi di SM	3'000.00		3'200.00		3'380.00	
<i>Totale ricavi correnti</i>						
<i>Totale spese correnti</i>	3'000.00		3'200.00		3'380.00	
Saldo		3'000.00		3'200.00		3'380.00
219 Scuola dell'obbligo, n. m. a.						
SPESE CORRENTI						
219.3130.000 Contributi all'AFDM per mensa allievi	5'000.00		15'000.00		3'338.96	
219.3612.100 Rimborsio stipendi Direttrice e Vice	15'000.00		40'000.00		42'535.00	
<i>Totale ricavi correnti</i>						
<i>Totale spese correnti</i>	20'000.00		55'000.00		45'873.96	
Saldo		20'000.00		55'000.00		45'873.96
299 Formazione, n. m. a.						
SPESE CORRENTI						
299.3020.000 stipendi					780.00	
299.3050.000 contributi AVS/AD						
299.3053.000 Assicurazione infortuni						
299.3054.000 Cassa Assegni Figli						
299.3104.000 Materiale						
299.3130.000 Prestazioni corsi dopo scuola	1'500.00		2'000.00		190.00	
RICAVI CORRENTI						

CONTO ECONOMICO

	Preventivo 2024		Preventivo 2023		Consuntivo 2022	
	Spese	Ricavi	Spese	Ricavi	Spese	Ricavi
299.4260.000 Partecipazione costi						945.00
Totale ricavi correnti					970.00	945.00
Totale spese correnti	1'500.00		2'000.00	2'000.00		25.00
Saldo		1'500.00				

		Preventivo 2024		Preventivo 2023		Consuntivo 2022	
		Spese	Ricavi	Spese	Ricavi	Spese	Ricavi
3	CULTURA, SPORT E TEMPO LIBERO, CHIESA						
321	Biblioteche						
	SPESE CORRENTI						
	321.3010.000 stipendi bibliotecarie	1'500.00		3'000.00		1'136.00	
	321.3050.000 contributo AVS/AD	150.00		300.00			
	321.3053.000 Assicurazione infortuni	30.00		50.00		4.95	
	321.3054.000 Cassa Assegni Figli						
	321.3103.000 Acquisto libri, video e DVD	300.00		1'000.00		658.70	
	321.3110.000 Acquisto mobili						
	321.3634.000 Contributo a bibliomedia	300.00		300.00		300.00	
	RICAVI CORRENTI						
	321.4240.000 Proventi da noleggio		100.00		200.00		185.90
	321.4390.000 Donazioni biblioteca						
	<i>Totale ricavi correnti</i>		100.00		200.00		185.90
	<i>Totale spese correnti</i>	2'280.00		4'650.00		2'099.65	
	Saldo		2'180.00		4'450.00		1'913.75
322	Concerti e teatri						
	SPESE CORRENTI						
	322.3636.000 Contributo Filarmonica	2'000.00		2'000.00		3'000.00	
	322.3636.001 Prestazioni Filarmonica	3'000.00		3'000.00		2'000.00	
	322.3636.002 Contributo per frequenza scuole musica	1'000.00		1'500.00		1'300.00	
	<i>Totale ricavi correnti</i>						
	<i>Totale spese correnti</i>	6'000.00		6'500.00		6'300.00	
	Saldo		6'000.00		6'500.00		6'300.00
328	COMMISSIONE CULTURALE						
	SPESE CORRENTI						

CONTO ECONOMICO

	Preventivo 2024		Preventivo 2023		Consuntivo 2022	
	Spese	Ricavi	Spese	Ricavi	Spese	Ricavi
328.3111.000 Acquisto attrezzature	500.00		500.00		885.45	
328.3130.000 Spese per manifestazioni	4'000.00		4'000.00		4'757.15	
328.3130.001 Spese per cinema	500.00		1'500.00		352.90	
328.3130.002 Spese per manifestaz. teatrali	1'000.00		500.00		1'000.00	
328.3130.003 Spese per concerti	4'000.00		4'000.00		5'407.65	
328.3130.004 Spese per mercatino di Natale	2'000.00		2'500.00		1'550.00	
328.3130.005 Spese per mostre	500.00		1'000.00		210.00	
328.3130.006 Spese per gite	500.00		1'000.00			
328.3130.007 Cinema per la popolazione						
RICAVI CORRENTI						
328.4260.000 Partecipazione per gite						1'530.30
328.4260.001 Contributi e proventi da manif. teatrali						
328.4260.002 Contributi e proventi da concerti						
328.4260.004 Contributi e proventi da cinema		1'500.00		1'200.00		1'860.00
328.4260.005 Contributi e proventi da mercatino Natale						
328.4260.006 Contributi e proventi da mostre		1'000.00		2'000.00		
328.4390.000 Proventi da sponsor						
<i>Totale ricavi correnti</i>		2'500.00		3'200.00		3'390.30
<i>Totale spese correnti</i>	13'000.00		15'000.00		14'163.15	
Saldo		10'500.00		11'800.00		10'772.85
329 Cultura, n. m. a.						
SPESE CORRENTI						
329.3102.000 Spese per stampa calendari	2'000.00		2'000.00		1'712.40	
329.3130.002 Archivio dell'orale	10'000.00		10'000.00		11'978.80	
329.3130.003 Spese per pubblicazioni	10'000.00		12'000.00		12'750.00	
329.3130.004 Spese festa 1° agosto	2'000.00		2'000.00		1'303.70	
329.3636.000 Contributo collana editoriale "Arogno racconta"						
329.3637.000 Contributo per attività culturali	5'000.00		5'000.00		4'118.10	
RICAVI CORRENTI						
329.4250.000 Ricavi da pubblicazioni		500.00		1'000.00		3'627.70
329.4390.000 Proventi da sponsorizzazioni						

CONTO ECONOMICO

	Preventivo 2024		Preventivo 2023		Consuntivo 2022	
	Spese	Ricavi	Spese	Ricavi	Spese	Ricavi
<i>Totale ricavi correnti</i>		500.00		1'000.00		3'627.70
<i>Totale spese correnti</i>	29'000.00		31'000.00		31'863.00	
Saldo		28'500.00		30'000.00		28'235.30
341 Sport						
SPESE CORRENTI						
materiale						
acquisto attrezzature					3'196.60	
consumo acqua e elettricità	5'000.00		6'000.00		201.45	
manutenzione campo sportivo	6'000.00		5'000.00		2'769.75	
manutenzione attrezzature	2'000.00		2'000.00		5'338.50	
Piscina e lidi	5'000.00		6'000.00			
contributi Ass. sportiva BC						
contributo bocciola						
Contributo soc. cacciatori e pescatori						
Contributo Arcieri Arogno						
Contributi per attività sportive						
RICAVI CORRENTI						
Tessere piscina e lidi		1'000.00		1'000.00		1'090.00
Rimborsi assicurazioni						
affitto campo sportivo				2'000.00		
<i>Totale ricavi correnti</i>		1'000.00		3'000.00		1'090.00
<i>Totale spese correnti</i>	18'000.00		19'000.00		11'506.30	
Saldo		17'000.00		16'000.00		10'416.30
342 Tempo libero						
SPESE CORRENTI						
Spese per manifestazioni						
Spese postali						
Gioco della sabbia						
Contributo esploratori						

CONTO ECONOMICO

	Preventivo 2024		Preventivo 2023		Consuntivo 2022	
	Spese	Ricavi	Spese	Ricavi	Spese	Ricavi
342.3636.001 Contributo società ricreative	5'000.00		12'000.00		1'223.00	
342.3636.002 Contributo attività giovanili (Midnight)	5'000.00		5'900.00		4'103.00	
342.3637.000 Contributi per colonie	1'000.00		2'000.00		400.00	
RICAVI CORRENTI						
342.4390.000 Proventi da sponsor						
<i>Totale ricavi correnti</i>						
<i>Totale spese correnti</i>	11'000.00	11'000.00	19'900.00	19'900.00	5'726.00	5'726.00
Saldo						
350 Chiese e affari religiosi						
SPESE CORRENTI	500.00		1'000.00		200.00	
350.3632.100 contributi alla Parrocchia						
<i>Totale ricavi correnti</i>						
<i>Totale spese correnti</i>	500.00	500.00	1'000.00	1'000.00	200.00	200.00
Saldo						

CONTO ECONOMICO

	Preventivo 2024		Preventivo 2023		Consuntivo 2022	
	Spese	Ricavi	Spese	Ricavi	Spese	Ricavi
4 SANITÀ						
412 Case medicalizzate, di riposo e di cura						
SPESE CORRENTI						
412.3632.100 contributi anziani ospiti di istituti	325'000.00		315'000.00		313'442.03	
412.3632.200 Contributo centro diurno	2'000.00		3'000.00			
412.3636.000 Contributo aiuto agli inv. Tusculum	56'000.00		56'000.00		55'060.00	
412.3636.001 Contributo a Associazione Amici del Tusculum						
<i>Totale ricavi correnti</i>						
<i>Totale spese correnti</i>	383'000.00		374'000.00		368'502.03	
Saldo		383'000.00		374'000.00		368'502.03
421 Cure ambulatoriali						
SPESE CORRENTI						
421.3090.000 Corsi defibrillazione precoce	900.00		900.00		3'300.00	
421.3161.000 Noleggio defibrillatore	75'000.00		80'000.00		840.05	
421.3632.100 Contributi per il SACD	61'000.00		56'000.00		82'013.71	
421.3632.101 Contributi per i servizi d'appoggio	29'000.00		28'000.00		31'729.67	
421.3632.102 Finanziam. aiuti per mantenim. domicilio					26'001.35	
421.3632.103 Contributo a clinica dentaria SMDR						
<i>Totale ricavi correnti</i>						
<i>Totale spese correnti</i>	165'900.00		164'900.00		143'884.78	
Saldo		165'900.00		164'900.00		143'884.78
422 Servizi di salvataggio						
SPESE CORRENTI						
422.3136.000 Servizio medico festivo	2'000.00		2'000.00		1'946.00	
422.3614.000 servizio autoambulanza	34'000.00		36'000.00		32'820.45	

CONTO ECONOMICO

	Preventivo 2024		Preventivo 2023		Consuntivo 2022	
	Spese	Ricavi	Spese	Ricavi	Spese	Ricavi
<i>Totale ricavi correnti</i>						
<i>Totale spese correnti</i>	36'000.00		38'000.00	38'000.00	34'766.45	34'766.45
Saldo		36'000.00				
432 Altra lotta contro le malattie						
SPESE CORRENTI						
432.3101.000 Acquisto materiale Covid-19	500.00		500.00		387.70	
432.3130.000 Raccolta carcasce animali					275.30	
432.3130.001 Contenimento randagismo felino cattura gatti randa						
432.3130.002 Derattizzazione	300.00		300.00			
432.3612.001 Lotta alla zanzara tigre						
<i>Totale ricavi correnti</i>						
<i>Totale spese correnti</i>	800.00		800.00	800.00	663.00	663.00
Saldo		800.00				
433 Servizio medico scolastico						
SPESE CORRENTI						
433.3611.000 rimborso al servizio medico scolastico	300.00		300.00		220.00	
433.3611.001 rimborso al servizio dentario scolastico	4'000.00		4'000.00		4'191.30	
<i>Totale ricavi correnti</i>						
<i>Totale spese correnti</i>	4'300.00		4'300.00	1'000.00	2'604.80	2'604.80
Saldo		2'000.00				
433 RICAVI CORRENTI						
433.4260.000 Part. famiglie ai costi servizio dentario scol		2'000.00		1'000.00		2'604.80
<i>Totale ricavi correnti</i>		2'000.00		1'000.00		2'604.80
<i>Totale spese correnti</i>	4'300.00		4'300.00	3'300.00	4'411.30	1'806.50
Saldo		2'300.00				

CONTO ECONOMICO

	Preventivo 2024		Preventivo 2023		Consuntivo 2022	
	Spese	Ricavi	Spese	Ricavi	Spese	Ricavi
5 SICUREZZA SOCIALE						
512 Riduzioni dei premi						
512.3631.000 SPESE CORRENTI						
Partecipazione comunale costi AM/PC/AVS/AI	230'000.00		224'500.00		212'418.60	
<i>Totale ricavi correnti</i>						
<i>Totale spese correnti</i>	230'000.00		224'500.00		212'418.60	
Saldo		230'000.00		224'500.00		212'418.60
531 Assicurazione per la vecchiaia e per i superstiti						
531.4611.000 RICAVI CORRENTI						
contributo agenzia AVS		2'000.00		2'100.00		2'044.00
<i>Totale ricavi correnti</i>		2'000.00		2'100.00		2'044.00
<i>Totale spese correnti</i>						
Saldo	2'000.00		2'100.00		2'044.00	
535 Prestazioni di vecchiaia						
535.3130.000 SPESE CORRENTI						
Giornata anziani e regalie	9'000.00		5'000.00		6'924.80	
<i>Totale ricavi correnti</i>						
<i>Totale spese correnti</i>	9'000.00		5'000.00		6'924.80	
Saldo		9'000.00		5'000.00		6'924.80
544 Protezione dei giovani						
544.3631.000 SPESE CORRENTI						
Contributo collocamento minorenni	9'500.00		9'500.00		9'573.00	

CONTO ECONOMICO

	Preventivo 2024		Preventivo 2023		Consuntivo 2022	
	Spese	Ricavi	Spese	Ricavi	Spese	Ricavi
<i>Totale ricavi correnti</i>						
<i>Totale spese correnti</i>	9'500.00	9'500.00	9'500.00	9'500.00	9'573.00	9'573.00
Saldo						
545 Prestazioni a famiglie						
SPESE CORRENTI						
545.3631.000 Provvedimenti di protezione LFam	9'800.00		9'500.00		9'573.50	
<i>Totale ricavi correnti</i>						
<i>Totale spese correnti</i>	9'800.00	9'800.00	9'500.00	9'500.00	9'573.50	9'573.50
Saldo						
571 Aiuti						
SPESE CORRENTI						
571.3010.000 Stipendio operatore/trice sociale	15'000.00		14'000.00		13'290.60	
571.3050.000 Contributi AVS/AD	1'350.00		1'300.00		2'056.05	
571.3052.000 Contributo CP	250.00		250.00		112.80	
571.3053.000 Assicurazione infortuni	250.00		250.00		211.30	
571.3055.000 Assicurazione malattia collettiva						
RICAVI CORRENTI						
571.4260.000 Indennità Perdita di Guadagno						
<i>Totale ricavi correnti</i>						
<i>Totale spese correnti</i>	16'850.00	16'850.00	15'800.00	15'800.00	15'670.75	15'670.75
Saldo						
572 Aiuto economico						
SPESE CORRENTI						
572.3181.000 Abbandono aiuti sociali indigenti					2'292.25	
572.3631.000 contributi assistenza sociale	58'000.00		60'000.00		58'215.72	

CONTO ECONOMICO

	Preventivo 2024		Preventivo 2023		Consuntivo 2022	
	Spese	Ricavi	Spese	Ricavi	Spese	Ricavi
572.3637.000 Contributo alle persone in difficoltà	3'000.00		5'000.00		516.55	
572.4260.000 RIMBORSO CONTRIBUTI AGLI INDIGENTI						72.60
Totale ricavi correnti						72.60
Totale spese correnti	61'000.00		65'000.00		61'024.52	
Saldo		61'000.00		65'000.00		60'951.92

		Preventivo 2024		Preventivo 2023		Consuntivo 2022	
		Spese	Ricavi	Spese	Ricavi	Spese	Ricavi
6	TRASPORTI E COMUNICAZIONI						
613	Strade cantonali						
	SPESE CORRENTI						
613.3611.000	rimborso al Cantone per manutenzione strade	8'700.00		8'500.00		8'650.50	
	<i>Totale ricavi correnti</i>						
	<i>Totale spese correnti</i>	8'700.00		8'500.00		8'650.50	
	Saldo		8'700.00		8'500.00		8'650.50
615	Strade comunali						
	SPESE CORRENTI						
615.3010.000	stipendio operaio comunale 3	50'500.00		75'000.00		87'597.90	
615.3010.001	Stipendio operaio comunale 1	82'000.00		86'000.00		78'397.80	
615.3010.002	Stipendio operaio 2	76'000.00		73'500.00		72'183.80	
615.3010.003	Stipendi operai avventizi	5'000.00		10'000.00		5'097.90	
615.3010.004	Indennità servizio civile	8'000.00		5'000.00		6'267.00	
615.3049.000	Picchetti neve	4'000.00		4'000.00		3'854.00	
615.3050.000	contributi AVS/AD	19'500.00		21'500.00		21'741.55	
615.3052.000	contributi CP	25'700.00		39'000.00		29'721.60	
615.3053.000	assicurazioni infortuni	3'200.00		3'500.00		4'551.10	
615.3054.000	contributi alla cassa assegni figli			5'000.00			
615.3055.000	assicurazione malattia	4'000.00		3'500.00		3'253.30	
615.3101.000	carburante	7'000.00		6'000.00		7'178.95	
615.3111.000	acquisto attrezzature e segnaletica	5'000.00		5'000.00		12'402.35	
615.3112.000	acquisto abiti servizio	1'500.00		1'000.00		857.90	
615.3120.000	Illuminazione pubblica	30'000.00		29'000.00		21'587.60	
615.3134.000	assicurazioni	4'000.00		4'000.00		3'999.65	
615.3137.000	tasse veicoli	1'600.00		1'600.00		1'536.00	
615.3137.001	Tassa demaniale parcheggio pubblico - mapp. 175	500.00		500.00		600.00	
615.3141.000	manutenzione strade e aree pubbli	40'000.00		30'000.00		55'694.14	
615.3141.001	servizio calla neve e sale	35'000.00		40'000.00		42'331.90	
615.3141.002	Manutenzione sentieri	1'500.00		1'500.00		2'047.50	

CONTO ECONOMICO

	Preventivo 2024		Preventivo 2023		Consuntivo 2022	
	Spese	Ricavi	Spese	Ricavi	Spese	Ricavi
615.3151.000 manutenzione veicoli	6'000.00				2'789.49	
615.3160.000 Affitto x di superficie posteggi Devoggio	1'000.00		4'000.00		1'000.00	
615.3162.000 Leasing furgone			1'000.00			
615.3190.000 Franchigia per sinistri					4'625.00	
615.3500.000 contributi sostitutivi posteggi						
RICAVI CORRENTI						
615.4200.000 contributi sostitutivi posteggi		500.00				
615.4240.000 Ricupero per prestazioni a privati						3'400.00
615.4260.000 rimborso indennità infortuni						4'409.20
615.4260.001 rimborso indennità malattia						
615.4260.002 rimborso I.P.G.						
615.4260.003 Rimborsi da assicurazioni						
615.4472.000 Ricavi da parchimetri e autorizz. posteggi		10'000.00		5'000.00		4'858.75
615.4612.100 recupero da Lugano per calla neve Caprino				15'000.00		
615.4631.000 Sussidio cantonale per alluvione				10'000.00		
615.4910.100 rimborso AP per prestazioni squadra esterna						34'961.00
<i>Totale ricavi correnti</i>		10'500.00		30'000.00		47'628.95
<i>Totale spese correnti</i>	411'000.00		449'600.00		469'316.43	
Saldo		400'500.00		419'600.00		421'687.48
622 Traffico regionale e d'agglomerato						
SPESE CORRENTI						
622.3631.000 Rimborso al Cantone per trasporti pubblici	50'000.00		56'500.00		45'065.00	
622.3631.001 Comunità tariffale Ticino e Moesano	3'000.00		8'500.00		2'614.00	
622.3631.002 partecipazione Piano trasp. Mendrisiotto	11'000.00		12'000.00		10'936.70	
<i>Totale ricavi correnti</i>						
<i>Totale spese correnti</i>	64'000.00		77'000.00		58'615.70	
Saldo		64'000.00		77'000.00		58'615.70

CONTO ECONOMICO		Preventivo 2024		Preventivo 2023		Consuntivo 2022	
		Spese	Ricavi	Spese	Ricavi	Spese	Ricavi
7	PROTEZIONE DELL'AMBIENTE E PIANIFICAZIONE DEL TERRITORIO						
710	Approvvigionamento idrico						
	SPESE CORRENTI						
	710.3010.000 Picchetti						
	710.3100.000 materiale di cancelleria					9'819.05	
	710.3111.000 acquisto attrezzi					35'210.65	
	710.3111.001 acquisto contatori e accessori					65.00	
	710.3120.000 energia elettrica Arogno						
	710.3120.001 energia elettrica Pugerna						
	710.3130.001 spese postali e ccp	3'000.00		5'000.00		8'722.80	
	710.3132.000 Onorari consulenze studio tecnico					2'228.55	
	710.3132.003 Laboratorio per analisi						
	710.3132.004 Aggiornamento catasto AP						
	710.3132.005 Mandato di prestazioni AIL			1'000.00			
	710.3134.000 assicurazioni						
	710.3143.000 manutenzione impianti Arogno	8'000.00				24'578.83	
	710.3143.001 manutenzione impianti Pugerna						
	710.3143.002 Contratti manutenzione impianti						
	710.3181.000 abbandono t. acqua						
	710.3199.000 spese diverse	1'000.00		500.00		30'328.90	
	710.3511.100 versamento al fondo approvvigionamento idrico	35'336.88		2'000.00		2'107.85	
	710.3612.100 Mandato di prestazioni a AIL	166'000.00		28'700.00		2'904.05	
	710.3637.000 Incentivo recup. acqua piovana			166'000.00			
	710.3910.000 onorari al comune per amministrazione	1'000.00		2'000.00		4'740.00	
	710.3910.001 onorari al comune per prestazione operaio			10'000.00		34'961.00	
	710.3910.002 onorario al comune per tecnico comunale	1'000.00		1'000.00		1'858.00	
	710.3930.000 Rimb. premi assicurazione						
	710.3940.000 interessi passivi			30'000.00			
	710.3950.000 ammortamenti amministrativi	93'663.12		99'400.00		92'106.89	
	RICAVI CORRENTI						
	710.4240.000 tasse e forniture all'utenza		290'000.00		290'000.00		227'986.21

	Preventivo 2024		Preventivo 2023		Consuntivo 2022	
	Spese	Ricavi	Spese	Ricavi	Spese	Ricavi
710.4240.001 tasse d'allacciamento		4'000.00		3'000.00		4'178.25
710.4250.000 fornitura AIL Lugano		10'000.00		10'000.00		2'435.25
710.4260.000 Rimborso da assicurazioni						
710.4511.100 prelevamento dal fondo approvvigionamento idrico				37'600.00		15'031.86
710.4690.000 Ricavo da AIL per ritiro contatori		5'000.00		5'000.00		
710.4930.000 Tassa consumo acqua potabile						
<i>Totale ricavi correnti</i>		309'000.00		345'600.00		249'631.57
<i>Totale spese correnti</i>	309'000.00		345'600.00		249'631.57	
Saldo						
720 Eliminazione delle acque di scarico						
SPESE CORRENTI						
720.3143.000 manutenzione canalizzazione	4'000.00		4'000.00		1'010.00	
720.3181.000 Abbandoni tasse canalizzazione	500.00		500.00		451.45	
720.3500.200 accantonamento manutenzione canalizzazioni	1'000.00		2'000.00			
720.3511.200 Versamenti al fondo Depurazione acque	60'000.00		52'000.00		50'684.80	
720.3612.100 Contributi CDAM	6'500.00		6'000.00		6'329.60	
720.3612.101 Contributi CDALED						
720.3940.200 Addebito interno interessi						
720.3950.200 Addebito interno ammortamenti	20'083.20		14'000.00		20'083.20	
RICAVI CORRENTI						
720.4240.000 tasse canalizzazioni		70'000.00		70'000.00		65'420.95
720.4240.001 Tasse d'allacciamento canalizzazione		1'000.00		1'000.00		
720.4290.000 Diversi ricavi						
720.4500.200 prelevamento fondo canalizzazioni		4'000.00		4'000.00		1'010.00
720.4511.200 Prelevamenti dal fondo Depurazione acque		17'083.20		3'500.00		
720.4632.100 Sussidio CDALED rinnovo trattamenti fanghi/biog						
<i>Totale ricavi correnti</i>		92'083.20		78'500.00		66'430.95
<i>Totale spese correnti</i>	92'083.20		78'500.00		78'559.05	12'128.10
Saldo						
730 Gestione dei rifiuti						

CONTO ECONOMICO

	Preventivo 2024		Preventivo 2023		Consuntivo 2022	
	Spese	Ricavi	Spese	Ricavi	Spese	Ricavi
SPESE CORRENTI						
730.3010.000 stipendio sorvegliante centro raccolta rifiuti	5'000.00		5'500.00		4'707.55	
730.3050.000 contributi AVS/AD	500.00		500.00		5.10	
730.3053.000 Assicurazione infortuni	150.00		100.00		0.45	
730.3054.000 contributo alla cassa assegni figli						
730.3101.000 Acquisto sacchi rifiuti			3'000.00		10'141.45	
730.3101.001 Provvigioni vendita sacchi rifiuti						
730.3111.000 acquisto contenitori	5'000.00		1'000.00		858.20	
730.3120.000 elettricità	300.00		300.00		230.90	
730.3130.000 Costi raccolta e smaltimento rifiuti vegetali	12'000.00		9'000.00		11'918.00	
730.3130.001 Raccolta rifiuti domestici	55'000.00		55'000.00		53'202.40	
730.3130.002 Raccolta e smaltimento vetri e oli	4'000.00		4'000.00		5'306.10	
730.3130.003 Raccolta e smaltimento carta	8'000.00		8'000.00		8'139.25	
730.3130.004 Raccolta ingombranti	10'000.00		10'000.00		11'134.20	
730.3130.005 Raccolta e smaltimento umido	2'000.00		1'500.00		2'186.68	
730.3130.006 Raccolta e smaltimento rifiuti ferrosi	2'000.00		2'000.00		1'020.00	
730.3130.007 Raccolta e smaltimento rifiuti legnosi	6'000.00		8'000.00		7'538.00	
730.3130.008 Raccolta e smaltimento calcinacci	2'000.00		1'500.00		2'332.90	
730.3130.009 Raccolta e smaltimento plastiche e polistirolo	6'000.00		6'000.00		6'569.15	
730.3143.000 Manutenzione centro raccolta rifiuti	1'000.00		1'000.00		5'184.85	
730.3181.000 Abbandoni tasse rifiuti	500.00		500.00		1'948.60	
730.3511.300 versamento al fondo eliminazione rifiuti	9'350.00		1'600.00			
730.3611.000 costi ACR rifiuti urbani	30'000.00		27'000.00		29'778.75	
730.3930.001 raccolta rifiuti						
730.3940.000 Addebiti interni x interessi						
730.3950.000 Addebiti interni x ammortamenti						
RICAVI CORRENTI						
730.4240.001 tasse raccolta rifiuti		82'000.00		82'000.00		74'330.55
730.4240.002 Tasse per rifiuti vegetali		34'000.00		30'000.00		33'526.90
730.4240.003 Vendita sacchi rifiuti		1'000.00		1'000.00		680.60
730.4250.000 Recupero materiale ferroso		2'000.00		1'700.00		2'301.25
730.4260.001 Rimborsato Vetroswiss smaltimento vetri						
730.4260.002 Rimb. SENS per smaltim. apparecchi						
730.4260.003 Recupero smaltimento carta						

CONTO ECONOMICO

	Preventivo 2024		Preventivo 2023		Consuntivo 2022	
	Spese	Ricavi	Spese	Ricavi	Spese	Ricavi
730.4260.004 Ricavi diversi		3'000.00		5'000.00		18'299.43
730.4511.300 prelevamento dal fondo eliminazione rifiuti		24'800.00		24'800.00		23'000.00
730.4612.100 Recupero costi raccolta rifiuti Caprino		12'000.00				12'000.00
730.4930.000 rifiuti comune						
<i>Totale ricavi correnti</i>		158'800.00		145'500.00		164'138.73
<i>Totale spese correnti</i>	158'800.00		145'500.00		162'202.53	
Saldo					1'936.20	
742 Opere di protezione, altre						
SPESE CORRENTI						
742.3130.000 Sgombero materiale frane	5'000.00		5'000.00		26'370.00	
<i>Totale ricavi correnti</i>		5'000.00		5'000.00		26'370.00
<i>Totale spese correnti</i>	5'000.00		5'000.00		26'370.00	
Saldo		5'000.00		5'000.00		26'370.00
761 Protezione dell'aria e del clima						
SPESE CORRENTI						
761.3132.000 Servizio controllore impianti combustione			23'000.00		122.00	
761.3601.000 Quota parte cant. tasse combustione			5'000.00		810.00	
761.3637.000 Rimborsi abbonamenti arcobaleno	15'000.00				12'317.40	
<i>Totale ricavi correnti</i>				23'000.00		
<i>Totale spese correnti</i>	15'000.00		28'000.00		13'249.40	
Saldo		15'000.00		5'000.00		13'249.40
769 Altri tipi di lotta contro l'inquinamento ambientale						
SPESE CORRENTI						
769.4240.000 Tasse controllo impianti combustione				23'000.00		
<i>Totale ricavi correnti</i>				23'000.00		
<i>Totale spese correnti</i>			28'000.00		13'249.40	
Saldo				5'000.00		13'249.40

CONTO ECONOMICO

	Preventivo 2024		Preventivo 2023		Consuntivo 2022	
	Spese	Ricavi	Spese	Ricavi	Spese	Ricavi
769.3500.500 Versamento al fondo energie rinnovabili (FER)						
769.3637.000 Contr. per energie rinnovabili	62'000.00		62'000.00		62'583.00	
769.3637.001 Contributo per mobilità elettrica	55'000.00		55'000.00		6'064.50	
					430.00	
RICAVI CORRENTI						
769.4500.500 Prelevamento da FER		70'000.00		60'000.00		21'499.30
769.4631.000 Contributi FER (fondo energie rinnovabili)		62'000.00		62'000.00		62'583.00
<i>Totale ricavi correnti</i>		132'000.00		122'000.00		84'082.30
<i>Totale spese correnti</i>	117'000.00		117'000.00		69'077.50	
Saldo	15'000.00		5'000.00		15'004.80	
771 Cimitero e sepoltura						
SPESE CORRENTI						
771.3101.000 materiale						
771.3130.000 affossature	1'000.00		1'000.00		915.45	
771.3143.000 Manutenzione cimitero	5'000.00		3'000.00		20'402.10	
RICAVI CORRENTI						
771.4240.000 Tasse di concessione monumenti		1'000.00		1'000.00		
771.4240.001 Tasse locali						
<i>Totale ricavi correnti</i>		1'000.00		1'000.00		21'317.55
<i>Totale spese correnti</i>	6'000.00		4'000.00		21'317.55	
Saldo	5'000.00		3'000.00		3'000.00	
779 Protezione dell'ambiente						
SPESE CORRENTI						
779.3601.000 Quota parte tassa sui cani	3'500.00		3'500.00		3'200.00	
RICAVI CORRENTI						
779.4033.000 Emissione tasse sui cani		8'500.00		9'000.00		8'190.00

CONTO ECONOMICO

	Preventivo 2024		Preventivo 2023		Consuntivo 2022	
	Spese	Ricavi	Spese	Ricavi	Spese	Ricavi
<i>Totale ricavi correnti</i>		8'500.00		9'000.00		8'190.00
<i>Totale spese correnti</i>	3'500.00		3'500.00		3'200.00	
Saldo	5'000.00		5'500.00		4'990.00	

CONTO ECONOMICO

	Preventivo 2024		Preventivo 2023		Consuntivo 2022	
	Spese	Ricavi	Spese	Ricavi	Spese	Ricavi
8 ECONOMIA PUBBLICA						
813 Miglioramenti della produzione animale						
SPESE CORRENTI						
813.3130.000 Censimenti agricoli						
813.3635.000 Contributo macello cantonale						
<i>Totale ricavi correnti</i>						
<i>Totale spese correnti</i>						
Saldo						
820 Selvicoltura						
SPESE CORRENTI						
820.3612.001 Progetto interconnessione Valmara			3'000.00		5'500.00	
<i>Totale ricavi correnti</i>						
<i>Totale spese correnti</i>			3'000.00	3'000.00	5'500.00	5'500.00
Saldo						
840 Turismo						
SPESE CORRENTI						
840.3632.100 Partecipazione Ente Turistico Mendrisiotto e BC	7'000.00		7'500.00		7'332.75	
840.3636.001 promozioni turistiche	7'500.00		7'500.00		275.00	
840.3636.002 Partecipazione sentiero 5 Comuni	1'600.00		1'600.00		603.74	
RICAVI CORRENTI						
840.4260.000 Ricavi diversi						8'588.90
<i>Totale ricavi correnti</i>						8'588.90
<i>Totale spese correnti</i>	16'100.00		16'600.00	16'600.00	8'211.49	377.41
Saldo		16'100.00		16'600.00		

		Preventivo 2024		Preventivo 2023		Consuntivo 2022	
		Spese	Ricavi	Spese	Ricavi	Spese	Ricavi
850	Industria, artigianato e commercio						
	SPESE CORRENTI						
850.3636.000	partecipazione fondo ERSMB	1'800.00		1'700.00		389.20	
850.3636.001	Contributo Regione Valle di Muggio	6'800.00		6'300.00		11'787.50	
	<i>Totale ricavi correnti</i>						
	<i>Totale spese correnti</i>	8'600.00		8'000.00		12'176.70	12'176.70
	Saldo		8'600.00		8'000.00		
871	Elettricità						
	RICAVI CORRENTI						
871.4120.000	Tasse per concessione uso strade com.		65'120.00		65'120.00		65'120.00
	<i>Totale ricavi correnti</i>		65'120.00		65'120.00		65'120.00
	<i>Totale spese correnti</i>						
	Saldo	65'120.00		65'120.00		65'120.00	

CONTO ECONOMICO

	Preventivo 2024		Preventivo 2023		Consuntivo 2022	
	Spese	Ricavi	Spese	Ricavi	Spese	Ricavi
9						
FINANZE E IMPOSTE						
910						
Imposte						
SPESE CORRENTI						
910.3180.000 perdite su crediti di imposta / correzioni di valo						
910.3181.000 condoni abbandoni e bonifici	40'000.00		50'000.00		72'751.00	
RICAVI CORRENTI						
910.4000.000 imposte sul reddito e la sostanza persone fisiche						1'629'250.00
910.4000.100 sopravvenienza d'imposta persone fisiche						17'101.20
910.4000.200 recupero d'imposte e imposte supplettorie persone				130'000.00		85'513.41
910.4002.000 imposte alla fonte		120'000.00				30'000.00
910.4008.000 imposta personale						149'288.85
910.4009.000 imposte speciali sul reddito e la sostanza		50'000.00		35'000.00		55'977.00
910.4010.000 imposte sull'utile e capitale persone giuridiche						
910.4010.100 sopravvenienza d'imposta persone giuridiche						
910.4010.200 recupero d'imposte e imposte supplettorie persone						
910.4021.000 imposte immobiliari comunali						120'000.00
<i>Totale ricavi correnti</i>		170'000.00		165'000.00		2'087'130.46
<i>Totale spese correnti</i>	40'000.00		50'000.00		72'751.00	
Saldo	130'000.00		115'000.00		2'014'379.46	
930						
Perequazione finanziaria e compensazione deg						
SPESE CORRENTI						
930.3622.800 contributo al fondo perequazione intercom.						
RICAVI CORRENTI						
930.4621.600 Contributo localizzazione geografica		171'000.00		171'000.00		167'000.00
930.4622.700 contributo di livellamento		960'000.00		950'000.00		925'524.00

CONTO ECONOMICO

	Preventivo 2024		Preventivo 2023		Consuntivo 2022	
	Spese	Ricavi	Spese	Ricavi	Spese	Ricavi
<i>Totale ricavi correnti</i>		1'131'000.00		1'121'000.00		1'092'524.00
<i>Totale spese correnti</i>			1'121'000.00		1'092'524.00	
Saldo	1'131'000.00					
950 Partecipazioni ad entrate del Cantone						
SPESE CORRENTI			6'000.00			
950.3601.000 Quota parte tasse caccia e pesca						
RICAVI CORRENTI						
950.4210.000 Tasse rilascio patenti caccia e pesca		400.00		400.00		365.30
950.4631.000 Riparto montante riforma fiscale (IFD)		2'700.00		3'300.00		3'329.00
<i>Totale ricavi correnti</i>		3'100.00		3'700.00		3'694.30
<i>Totale spese correnti</i>	3'100.00		6'000.00		3'694.30	
961 Interessi						
SPESE CORRENTI						
961.3130.000 spese bancarie	500.00		500.00		386.52	
961.3130.001 spese ccp	3'000.00		3'000.00		3'688.63	
961.3401.000 interessi passivi su conti correnti			500.00			
961.3401.002 interessi passivi su prestiti a medio e lungo term	140'000.00		112'000.00		54'488.35	
961.3409.000 interessi su legati			500.00			
961.3499.000 Restituzione interessi remuneratori	200.00		200.00		29.65	
RICAVI CORRENTI						
961.4400.000 interessi su c/c e su libr. deposito				100.00		2.38
961.4401.000 Interessi di mora su imposte		4'000.00		5.00		3'848.85
961.4402.000 Interessi contributi LALIA		10'000.00		10'000.00		9'385.40
961.4940.100 Accredito interno interessi AP				30'000.00		
961.4940.200 Accredito interno interessi Eliminazione acque lur						
961.4940.300 Accredito interno interessi servizio rifiuti						

CONTO ECONOMICO

	Preventivo 2024		Preventivo 2023		Consuntivo 2022	
	Spese	Ricavi	Spese	Ricavi	Spese	Ricavi
<i>Totale ricavi correnti</i>		14'000.00		40'105.00		13'236.63
<i>Totale spese correnti</i>	143'700.00		116'700.00		58'593.15	
Saldo		129'700.00		76'595.00		45'356.52
970 Ridistribuzioni di tasse legate al CO2						
RICAVI CORRENTI						
970.4699.000 Rimborso tassa sul CO2		800.00		800.00		813.55
<i>Totale ricavi correnti</i>		800.00		800.00		813.55
<i>Totale spese correnti</i>	800.00		800.00		813.55	
Saldo						
990 Voci non ripartite						
SPESE CORRENTI						
990.3300.000 Ammort. pian. di terreni	3'260.00		6'400.00		3'260.00	
990.3300.100 Ammort. pian. di strade e vie di com.	56'754.28		38'700.00		34'995.00	
990.3300.200 Ammort. pian. sistemazioni corsi d'acqua e laghi	5'032.60		5'000.00		5'032.60	
990.3300.300 Ammort. pian. di altre opere del genio civile	88'321.00		113'400.00		114'368.09	
990.3300.400 Ammort. pian. di immobili dei BA	59'650.30		62'300.00		59'650.30	
990.3300.500 Ammort. pian. di boschi	780.00		900.00		780.00	
990.3300.600 Ammort. pian. di beni mobili dei BA	9'363.06		5'300.00		8'990.76	
990.3300.900 Ammort. pian. di altri investimenti materiali	41'175.51		46'600.00		32'649.55	
990.3301.000 Ammort. non pian. di terreni						
990.3301.100 Ammort. non pian. di strade e vie di com.						
990.3301.200 Ammort. non pian. sistemaz. corsi d'acqua e laghi						
990.3301.300 Ammort. non pian. di altre opere del genio civile						
990.3301.400 Ammort. non pian. di immobili dei BA						
990.3301.500 Ammort. non pian. di boschi						
990.3301.600 Ammort. non pian. di beni mobili dei BA						
990.3301.900 Ammort. non pian. di altri investimenti materiali						
990.3320.900 Ammort. pian. di altri beni immateriali						
990.3631.000 Partecipazione finanziamento compiti cantonali						
990.3660.100 Ammort. pian. su contributi per invest. al CT	58'572.00		58'288.00		22'325.96	
					58'855.00	

CONTO ECONOMICO

	Preventivo 2024		Preventivo 2023		Consuntivo 2022	
	Spese	Ricavi	Spese	Ricavi	Spese	Ricavi
990.3660.200 Ammort. pian. su contr. inv. Comuni/Consortzi	904.00				904.00	
RICAVI CORRENTI						
990.4120.000 indennità AIL sorgente Calfaree		2'500.00		2'500.00		2'500.00
990.4500.500 Prelevamento fondo FER a copertura amm. LED		93'663.12		99'400.00		92'106.89
990.4950.100 Accredito interno ammortamenti Approvvigionamen		20'083.20		14'000.00		20'083.20
990.4950.200 Accredito interno ammortamenti Eliminazione acqu						
990.4950.300 Accredito interno ammortamenti Rifiuti						
<i>Totale ricavi correnti</i>		116'246.32		115'900.00		114'690.09
<i>Totale spese correnti</i>	323'812.75		336'888.00		341'811.26	
Saldo		207'566.43		220'988.00		227'121.17
995						
Spese e ricavi neutri - AGENZIA POSTALE						
SPESE CORRENTI						
995.3101.000 Acquisti Agenzia postale	2'000.00		3'000.00		10'437.50	
995.3130.000 Prestazioni per conto e in nome della Posta					104.72	
995.3614.000 Incassi Agenzia per nome e per conto della Posta					6'714.20	
RICAVI CORRENTI						
995.4250.000 Vendite Agenzia Postale		2'000.00		16'000.00		8'969.95
995.4614.000 Indennità e bonus Agenzia Postale		15'000.00				14'537.90
<i>Totale ricavi correnti</i>		17'000.00		16'000.00		23'507.85
<i>Totale spese correnti</i>	2'000.00		3'000.00		17'256.42	
Saldo	15'000.00		13'000.00		6'251.43	

PREVENTIVO 2024 Conto economico - Ripartizione funzionale

		costi	ricavi	saldo
0	AMMINISTRAZIONE GENERALE	747'852.00	69'800.00	678'052.00
01	Legislativo ed Esecutivo	51'860.00	0.00	51'860.00
011	Legislativo	9'360.00	0.00	9'360.00
012	Esecutivo	42'500.00	0.00	42'500.00
02	Servizi generali	695'992.00	69'800.00	626'192.00
021	Amministrazione delle finanze e delle contribuzioni	85'910.00	500.00	85'410.00
022	Servizi generali, altro	484'032.00	44'300.00	439'732.00
029	Immobili amministrativi, non menzionati altrove (n. m. a)	126'050.00	25'000.00	101'050.00
1	ORDINE PUBBLICO E SICUREZZA, DIFESA	245'960.00	44'500.00	201'460.00
11	Sicurezza pubblica	90'000.00	17'000.00	73'000.00
111	Polizia	90'000.00	17'000.00	73'000.00
14	Altre questioni giuridiche	112'960.00	27'500.00	85'460.00
140	Diritto generale	112'960.00	27'500.00	85'460.00
15	Vigili del fuoco	18'000.00	0.00	18'000.00
150	Vigili del fuoco	18'000.00	0.00	18'000.00
16	Difesa	25'000.00	0.00	25'000.00
161	Difesa militare	3'000.00	0.00	3'000.00
162	Protezione civile	22'000.00	0.00	22'000.00
2	FORMAZIONE	624'700.00	168'200.00	456'500.00
21	Scuola dell'obbligo	623'200.00	168'200.00	455'000.00
211	Scuola dell'infanzia	217'000.00	61'000.00	156'000.00
212	Scuola elementare	363'400.00	107'200.00	256'200.00
213	Scuola media	3'000.00	0.00	3'000.00
217	Edifici scolastici	3'000.00	0.00	3'000.00
219	Scuola dell'obbligo, n. m. a.	36'800.00	0.00	36'800.00
29	Rimanente settore della formazione	1'500.00	0.00	1'500.00
299	Formazione, n. m. a.	1'500.00	0.00	1'500.00
3	CULTURA, SPORT E TEMPO LIBERO, CHIESA	77'780.00	4'100.00	73'680.00
31	Patrimonio culturale	500.00	0.00	500.00
311	Musei e arti figurative	500.00	0.00	500.00
32	Cultura, altro	45'780.00	3'100.00	42'680.00
321	Biblioteche	2'280.00	100.00	2'180.00
322	Concerti e teatri	5'000.00	0.00	5'000.00
329	Cultura, n. m. a.	38'500.00	3'000.00	35'500.00
33	Media	500.00	0.00	500.00
331	Film e cinema	500.00	0.00	500.00
34	Sport e tempo libero	30'500.00	1'000.00	29'500.00
341	Sport	18'000.00	1'000.00	17'000.00
342	Tempo libero	12'500.00	0.00	12'500.00
35	Chiese e affari religiosi	500.00	0.00	500.00
350	Chiese e affari religiosi	500.00	0.00	500.00
	SANITÀ	587'500.00	2'000.00	585'500.00
41	Ospedali e case di cura	381'000.00	0.00	381'000.00
412	Case medicalizzate, di riposo e di cura	381'000.00	0.00	381'000.00
42	Cure ambulatoriali	201'900.00	0.00	201'900.00
421	Cure ambulatoriali	165'900.00	0.00	165'900.00
422	Servizi di salvataggio	36'000.00	0.00	36'000.00
43	Prevenzione della salute	4'600.00	2'000.00	2'600.00
432	Altra lotta contro le malattie	300.00	0.00	300.00
433	Servizio medico scolastico	4'300.00	2'000.00	2'300.00

PREVENTIVO 2024 Conto economico - Ripartizione funzionale

		costi	ricavi	saldo
49	Sanità, n. m. a.	0.00	0.00	0.00
490	Sanità, n. m. a.	0.00	0.00	0.00
5	SICUREZZA SOCIALE	352'048.00	2'000.00	350'048.00
51	Malattia e infortunio	149'500.00	0.00	149'500.00
512	Riduzioni dei premi	149'500.00	0.00	149'500.00
52	Invalidità	34'500.00	0.00	34'500.00
522	Prestazioni complementari all'AI	34'500.00	0.00	34'500.00
53	Vecchiaia + Superstiti	70'898.00	2'000.00	68'898.00
531	Assicurazione per la vecchiaia e per i superstiti AVS	13'898.00	2'000.00	11'898.00
532	Prestazioni complementari AVS	46'000.00	0.00	46'000.00
534	Alloggi per pensionati (senza cure)	2'000.00	0.00	2'000.00
535	Prestazioni di vecchiaia	9'000.00	0.00	9'000.00
54	Famiglia e gioventù	19'300.00	0.00	19'300.00
544	Protezione dei giovani	9'500.00	0.00	9'500.00
545	Prestazioni a famiglie	9'800.00	0.00	9'800.00
57	Aiuto sociale e settore dell'asilo	77'850.00	0.00	77'850.00
572	Aiuto economico	58'000.00	0.00	58'000.00
579	Assistenza, n. m. a.	19'850.00	0.00	19'850.00
6	TRASPORTI E COMUNICAZIONI	498'700.00	10'500.00	488'200.00
61	Circolazione stradale	419'700.00	10'500.00	409'200.00
613	Strade cantonali	8'700.00	0.00	8'700.00
615	Strade comunali	411'000.00	10'500.00	400'500.00
62	Trasporti pubblici	79'000.00	0.00	79'000.00
622	Traffico regionale e d'agglomerato	64'000.00	0.00	64'000.00
629	Trasporti pubblici, n. m. a.	15'000.00	0.00	15'000.00
7	PROTEZIONE DELL'AMBIENTE E PIANIFICAZIONE DEL TERRITORIO	688'383.20	692'883.20	-4'500.00
71	Approvvigionamento idrico	309'000.00	309'000.00	0.00
710	Approvvigionamento idrico	309'000.00	309'000.00	0.00
72	Eliminazione delle acque di scarico	92'083.20	92'083.20	0.00
720	Eliminazione delle acque di scarico	92'083.20	92'083.20	0.00
73	Gestione dei rifiuti	159'300.00	158'800.00	500.00
730	Gestione dei rifiuti	159'300.00	158'800.00	500.00
74	Ripari	5'000.00	0.00	5'000.00
742	Opere di protezione, altre	5'000.00	0.00	5'000.00
76	Lotta contro l'inquinamento ambientale	117'000.00	132'000.00	-15'000.00
761	Protezione dell'aria e del clima	0.00	0.00	0.00
769	Altri tipi di lotta contro l'inquinamento ambientale e rispa	117'000.00	132'000.00	-15'000.00
77	Altri tipi di protezione dell'ambiente	6'000.00	1'000.00	5'000.00
771	Cimitero e sepoltura	6'000.00	1'000.00	5'000.00
8	ECONOMIA PUBBLICA	24'700.00	67'120.00	-42'420.00
82	Selvicoltura	0.00	0.00	0.00
820	Selvicoltura	0.00	0.00	0.00
84	Turismo	16'100.00	0.00	16'100.00
840	Turismo	16'100.00	0.00	16'100.00
85	Industria, artigianato e commercio	8'600.00	0.00	8'600.00
850	Industria, artigianato e commercio	8'600.00	0.00	8'600.00
87	Combustibili ed energia	0.00	67'120.00	-67'120.00
871	Elettricità	0.00	67'120.00	-67'120.00
89	Altre aziende artigianali	0.00	0.00	0.00

PREVENTIVO 2024 Conto economico - Ripartizione funzionale

		costi	ricavi	saldo
890	Altre aziende artigianali	0.00	0.00	0.00
9	FINANZE E IMPOSTE	507'512.75	1'435'146.32	-927'633.57
91	Imposte	40'000.00	170'000.00	-130'000.00
910	Imposte	40'000.00	170'000.00	-130'000.00
93	Perequazione finanziaria e compensazione deg	0.00	1'131'000.00	-1'131'000.00
930	Perequazione finanziaria e compensazione degli oneri	0.00	1'131'000.00	-1'131'000.00
95	Altre partecipazioni	0.00	3'100.00	-3'100.00
950	Partecipazioni ad entrate del Cantone	0.00	3'100.00	-3'100.00
96	Gestione del patrimonio e del debito	143'700.00	14'000.00	129'700.00
961	Interessi	143'700.00	14'000.00	129'700.00
97	Ridistribuzioni	0.00	800.00	-800.00
970	Ridistribuzioni di tasse legate al CO2	0.00	800.00	-800.00
99	Voci non ripartite	323'812.75	116'246.32	207'566.43
990	Voci non ripartite	323'812.75	116'246.32	207'566.43
		4'355'135.95	2'496'249.52	1'858'886.43

	Preventivo 2024	Preventivo 2023	Consuntivo 2022
INVESTIMENTI			
5 USCITE PER INVESTIMENTI	1'072'900.00	2'605'300.00	784'319.18
50 INVESTIMENTI MATERIALI	1'003'200.00	2'515'600.00	764'319.18
52 INVESTIMENTI PER CONTO TERZI	69'700.00	89'700.00	20'000.00
56 CONTRIBUTI PER INVESTIMENTI DI TERZI			
6 ENTRATE PER INVESTIMENTI	55'000.00	532'000.00	331'365.70
61 RIMBORSO DI INVESTIMENTI PER CONTO TERZI	40'000.00		
63 CONTRIBUTI PER INVESTIMENTI PROPRI	15'000.00	532'000.00	331'365.70

	preventivo 2024	preventivo 2023	consuntivo 2022
INVESTIMENTI			
5 USCITE PER INVESTIMENTI			
50 INVESTIMENTI MATERIALI			
500 Terreni			
5000 Terreni	1'072'900.00	2'605'300.00	784'319.18
501 Strade, piazze, vie di comunicazione			
5010 Strade, piazze, vie di comunicazione	1'003'200.00	2'515'600.00	764'319.18
502 Sistemazione corsi d'acqua e laghi			
5020 Sistemazione corsi d'acqua e laghi	523'200.00	1'110'600.00	163'809.43
503 Altre opere del genio civile			
5030 Amministrazione generale	523'200.00	1'110'600.00	163'809.43
5031 Approvvigionamento idrico			
5032 Opere depurazione acque	35'000.00	35'000.00	13'421.05
5033 Raccolta ed eliminazione rifiuti	35'000.00	35'000.00	13'421.05
5034 Ripari valangari e altre premunizioni			
504 Immobili			
5040 Amministrazione generale, UTC e sicurezza	330'000.00	1'270'000.00	562'480.18
5045 Scuole, sport, cultura e tempo libero, culto	210'000.00	1'130'000.00	562'480.18
506 Beni mobili			
5060 Amministrazione generale, UTC e sicurezza	20'000.00	30'000.00	
5065 Scuole, sport, cultura e tempo libero, culto	100'000.00	60'000.00	
52 INVESTIMENTI PER CONTO TERZI			
529 Altri investimenti in beni immateriali			
5290 Altri investimenti in beni immateriali	50'000.00	100'000.00	23'704.92
56 CONTRIBUTI PER INVESTIMENTI DI TERZI			
561 Cantone			
5610 Cantone	69'700.00	89'700.00	20'000.00
562 Comuni, Consorzi ed altri enti locali			
5620 Comuni, Consorzi ed altri enti locali	69'700.00	89'700.00	20'000.00

	preventivo 2024	preventivo 2023	consuntivo 2022
INVESTIMENTI			
6 ENTRATE PER INVESTIMENTI	55'000.00	532'000.00	331'365.70
61 RIMBORSO DI INVESTIMENTI PER CONTO TERZI	40'000.00		
616 Beni mobili	40'000.00		
6160 Beni mobili	40'000.00		
63 CONTRIBUTI PER INVESTIMENTI PROPRI	15'000.00	532'000.00	331'365.70
630 Confederazione			
6300 Confederazione			
631 Cantone			312'156.50
6310 Cantone			312'156.50
632 Comuni, Consorzi ed altri enti locali		17'000.00	
6320 Comuni, Consorzi ed altri enti locali		17'000.00	
637 Economie private	15'000.00	515'000.00	19'209.20
6370 Contributi di miglioria	15'000.00	15'000.00	19'209.20
6372 Contributi di costruzione per opere di depurazione acque	15'000.00	500'000.00	
639 Altri contributi per investimenti			
6395 Prelievo dal Fondo FER			

	preventivo 2024	preventivo 2023	consuntivo 2022
INVESTIMENTI			
5 USCITE PER INVESTIMENTI	1'072'900.00	2'605'300.00	784'319.18
50 INVESTIMENTI MATERIALI	1'003'200.00	2'515'600.00	764'319.18
5000 Terreni			903.60
5010 Strade, piazze, vie di comunicazione	523'200.00	1'110'600.00	163'809.43
5020 Sistemazione corsi d'acqua e laghi		35'000.00	13'421.05
5030 Amministrazione generale	210'000.00	1'130'000.00	562'480.18
5031 Approvvigionamento idrico		30'000.00	
5032 Opere depurazione acque	20'000.00	60'000.00	
5033 Raccolta ed eliminazione rifiuti	100'000.00	50'000.00	
5034 Ripari valangari e altre premunizioni			
5040 Amministrazione generale, UTC e sicurezza	100'000.00		
5045 Scuole, sport, cultura e tempo libero, culto			
5060 Amministrazione generale, UTC e sicurezza	50'000.00	100'000.00	23'704.92
5065 Scuole, sport, cultura e tempo libero, culto			
52 INVESTIMENTI PER CONTO TERZI	69'700.00	89'700.00	20'000.00
5290 Altri investimenti in beni immateriali	69'700.00	89'700.00	20'000.00
56 CONTRIBUTI PER INVESTIMENTI DI TERZI			
5610 Cantone			
5620 Comuni, Consorzi ed altri enti locali			

	preventivo 2024	preventivo 2023	consuntivo 2022
INVESTIMENTI			
6 ENTRATE PER INVESTIMENTI	55'000.00	532'000.00	331'365.70
61 RIMBORSO DI INVESTIMENTI PER CONTO TERZI	40'000.00		
6160 Beni mobili	40'000.00		
63 CONTRIBUTI PER INVESTIMENTI PROPRI	15'000.00	532'000.00	331'365.70
6300 Confederazione			312'156.50
6310 Cantone			19'209.20
6320 Comuni, Consorzi ed altri enti locali		17'000.00	
6370 Contributi di miglioria	15'000.00	15'000.00	
6372 Contributi di costruzione per opere di depurazione acque		500'000.00	
6395 Prelievo dal Fondo FER			

	Preventivo 2024		Preventivo 2023		Consuntivo 2022	
	Spese	Ricavi	Spese	Ricavi	Spese	Ricavi
0 AMMINISTRAZIONE GENERALE						
2 FORMAZIONE netto costi	130'000.00	130'000.00	50'000.00	50'000.00	903.60	903.60
3 CULTURA, SPORT E TEMPO LIBERO, CHIESA netto costi	100'000.00	40'000.00 60'000.00	20'000.00	20'000.00	77'114.03	77'114.03
6 TRASPORTI E COMUNICAZIONI netto costi	653'200.00	653'200.00	2'240'600.00	2'240'600.00	692'880.50	35'296.50 657'584.00
7 PROTEZIONE DELL'AMBIENTE E PIANIFICAZIONE netto costi	189'700.00	15'000.00 174'700.00	264'700.00 267'300.00	532'000.00	13'421.05 282'648.15	296'069.20
TOTALE SPESE E RICAVI	1'072'900.00	55'000.00 1'017'900.00	2'605'300.00	532'000.00 2'073'300.00	784'319.18	331'365.70
FABBISOGNO						
RISULTATO D'ESERCIZIO						
TOTALI	1'072'900.00	1'072'900.00	2'605'300.00	2'605'300.00	784'319.18	452'953.48 784'319.18

INVESTIMENTI

	Preventivo 2024		Preventivo 2023		Consuntivo 2022	
	Spese	Ricavi	Spese	Ricavi	Spese	Ricavi
0 AMMINISTRAZIONE GENERALE						
022 Servizi generali, altro						
USCITE INVESTIMENTI BENI AMMINISTRATIVI						
022.5060.000 Arredo/attrezzature sale di rappresentanza			50'000.00			
022.5290.000 Sistemazione archivio comunale						
<i>Totale ricavi correnti</i>				50'000.00		
<i>Totale spese correnti</i>			50'000.00			
Saldo				50'000.00		
029 Immobili amministrativi, non menzionati altrove						
USCITE INVESTIMENTI BENI AMMINISTRATIVI						
029.5000.000 Acquisto terreni mapp. 208 e 1146					903.60	
029.5040.000 Manutenzione Casa comunale						
<i>Totale ricavi correnti</i>						
<i>Totale spese correnti</i>					903.60	
Saldo					903.60	

	Preventivo 2024		Preventivo 2023		Consuntivo 2022	
	Spese	Ricavi	Spese	Ricavi	Spese	Ricavi
2						
FORMAZIONE						
217						
Edifici scolastici						
USCITE INVESTIMENTI BENI AMMINISTRATIVI						
217.5030.000 Sistemazione comparto scuole	30'000.00		30'000.00			
217.5040.000 Manutenzione stabili scolastici	100'000.00					
217.5065.000 Arredo/Attrezzature scolastiche						
<i>Totale ricavi correnti</i>						
<i>Totale spese correnti</i>	130'000.00		30'000.00			
Saldo		130'000.00		30'000.00		

	Preventivo 2024		Preventivo 2023		Consuntivo 2022	
	Spese	Ricavi	Spese	Ricavi	Spese	Ricavi
3	INVESTIMENTI					
	CULTURA, SPORT E TEMPO LIBERO, CHIESA					
312	Patrimonio storico e culturale					
	USCITE INVESTIMENTI BENI AMMINISTRATIVI					
312.5030.000					33'409.11	
	Ristrutturazione lavatoio Calfarée					
	<i>Totale ricavi correnti</i>					
	<i>Totale spese correnti</i>					
	Saldo					
342	Tempo libero					
	USCITE INVESTIMENTI BENI AMMINISTRATIVI					
342.5030.000	100'000.00		20'000.00		23'704.92	
342.5045.000						
342.5065.000						
	Parchi pubblici					
	Centro giovanile comunale					
	Stoviglie lavabili per eventi					
	ENTRATE INVESTIMENTI BENI AMMINISTRATIVI					
342.6160.000		40'000.00				
342.6160.001						
	Sponsor stoviglie lavabili					
	Contributo fondazione per parco giochi					
	<i>Totale ricavi correnti</i>					
	<i>Totale spese correnti</i>					
	Saldo					
350	Chiese e affari religiosi					
	USCITE INVESTIMENTI BENI AMMINISTRATIVI					
350.5065.000						
350.5620.000				20'000.00	23'704.92	
	Sostituzione orologio campanile					
	Contributo al Cons. parrocchiale per presbiterio					
	Saldo					

INVESTIMENTI

	Preventivo 2024		Preventivo 2023		Consuntivo 2022	
	Spese	Ricavi	Spese	Ricavi	Spese	Ricavi
<i>Totale ricavi correnti</i>					20'000.00	
<i>Totale spese correnti</i>					20'000.00	
Saldo						20'000.00

	Preventivo 2024		Preventivo 2023		Consuntivo 2022	
	Spese	Ricavi	Spese	Ricavi	Spese	Ricavi
6	INVESTIMENTI					
	TRASPORTI E COMUNICAZIONI					
613	Strade cantonali					
	USCITE INVESTIMENTI BENI AMMINISTRATIVI					
613.5610.000	Partecipazione opere PTM					
	<i>Totale ricavi correnti</i>					
	<i>Totale spese correnti</i>					
	Saldo					
615	Strade comunali					
	USCITE INVESTIMENTI BENI AMMINISTRATIVI					
615.5010.000	Strade comunali					
615.5010.001	Parcheggi comunali					
615.5010.002	Illuminazione pubblica					
615.5010.003	Messa in sicurezza percorso casa-scuola					
615.5010.004	Manutenzione straordinaria strade					
615.5010.005	Opere moderazione traffico					
615.5010.006	Sistemazione piazze					
615.5010.007	Strada di Pian					
615.5010.008	Strada da Campann e PGA					
615.5010.009	Pavimentazione terreno al campo sportivo					
615.5030.000	Posteggi Pugnena					
615.5030.001	Sistemazione posteggi sud Casa comunale					
615.5030.002	Posteggio Opera Pia					
615.5030.003	Posteggi Canova					
615.5060.001	Segnaletica verticale					
615.5290.000	PMS (Pavement Management System)					
	ENTRATE INVESTIMENTI BENI AMMINISTRATIVI					
615.6300.000	sussidi CH					
615.6310.000	sussidi TI - Moderazione traffico					
615.6310.001	sussidi TI - Manutenzione straordinaria strade					
					122'306.40	
					13'026.20	
			495'000.00			
			365'600.00		28'476.83	
			250'000.00		258'057.90	
					271'013.17	
			1'000'000.00			
			80'000.00			
			50'000.00			
						26'125.50
						9'171.00

INVESTIMENTI

	Preventivo 2024		Preventivo 2023		Consuntivo 2022	
	Spese	Ricavi	Spese	Ricavi	Spese	Ricavi
Totale ricavi correnti					692'880.50	35'296.50
Totale spese correnti	653'200.00		2'240'600.00			
Saldo		653'200.00		2'240'600.00		657'584.00

INVESTIMENTI

	Preventivo 2024		Preventivo 2023		Consuntivo 2022	
	Spese	Ricavi	Spese	Ricavi	Spese	Ricavi
7						
PROTEZIONE DELL'AMBIENTE E PIANIFICAZIONE DEL TERRITORIO						
710						
Approvvigionamento idrico						
USCITE INVESTIMENTI BENI AMMINISTRATIVI						
710.5031.000 Condotte acqua potabile			20'000.00			
710.5031.001 Copertura sorgente			10'000.00			
710.5290.000 Studio idraulico e piano HACCP			69'700.00			
710.5620.000 Opere PCAI	69'700.00					
ENTRATE INVESTIMENTI BENI AMMINISTRATIVI						
710.6310.000 Sussidi TI						276'860.00
710.6320.000 Contributo da ALL per ritiro contatori				17'000.00		
710.6320.001 Contributi opere PCAI						
710.6370.000 Contributi di miglioria		15'000.00		15'000.00		19'209.20
<i>Totale ricavi correnti</i>		15'000.00		32'000.00		296'069.20
<i>Totale spese correnti</i>	69'700.00		99'700.00		296'069.20	
Saldo		54'700.00		67'700.00		
720						
Eliminazione delle acque di scarico						
USCITE INVESTIMENTI BENI AMMINISTRATIVI						
720.5032.000 Canalizzazioni diverse			40'000.00			
720.5032.001 Canalizzazione Trivadigo						
720.5032.002 Canalizzazione Strada di Scöll						
720.5032.003 Allacciamento canalizzazione Parone			20'000.00			
720.5032.004 Canalizzazione Canova	20'000.00					
ENTRATE INVESTIMENTI BENI AMMINISTRATIVI						
720.6300.000 sussidi CH						
720.6310.000 sussidi TI						
720.6372.000 Contributi costruzioni canalizzazioni				500'000.00		

	Preventivo 2024		Preventivo 2023		Consuntivo 2022	
	Spese	Ricavi	Spese	Ricavi	Spese	Ricavi
INVESTIMENTI						
<i>Totale ricavi correnti</i>				500'000.00		
<i>Totale spese correnti</i>	20'000.00		60'000.00			
Saldo		20'000.00	440'000.00			
730 Gestione dei rifiuti						
USCITE INVESTIMENTI BENI AMMINISTRATIVI						
730.5033.000 Centro rifiuti	100'000.00		50'000.00			
<i>Totale ricavi correnti</i>						
<i>Totale spese correnti</i>	100'000.00		50'000.00			
Saldo		100'000.00		50'000.00		
741 Opere di sistemazione dei corsi d'acqua						
USCITE INVESTIMENTI BENI AMMINISTRATIVI						
741.5020.000 Rinaturalizzazione riale Canaa					13'421.05	
<i>Totale ricavi correnti</i>						
<i>Totale spese correnti</i>					13'421.05	
Saldo					13'421.05	
742 Opere di protezione, altre						
USCITE INVESTIMENTI BENI AMMINISTRATIVI						
742.5034.000 Opere di premunizione Ovascia						
<i>Totale ricavi correnti</i>						
<i>Totale spese correnti</i>						
Saldo						
769 Altri tipi di lotta contro l'inquinamento ambientale						
ENTRATE INVESTIMENTI BENI AMMINISTRATIVI						

	Preventivo 2024		Preventivo 2023		Consuntivo 2022	
	Spese	Ricavi	Spese	Ricavi	Spese	Ricavi
769.6395.000						
Prelevamento da FER per investimenti propri						
<i>Totale ricavi correnti</i>						
<i>Totale spese correnti</i>						
Saldo						
790						
Pianificazione del territorio						
USCITE INVESTIMENTI BENI AMMINISTRATIVI						
790.5290.000			20'000.00			
revisione PR						
<i>Totale ricavi correnti</i>						
<i>Totale spese correnti</i>			20'000.00			
Saldo				20'000.00		

PREVENTIVO 2024 Investimenti - Ripartizione funzionale

		uscite	entrate	saldo
0	AMMINISTRAZIONE GENERALE	0.00	0.00	0.00
02	Servizi generali	0.00	0.00	0.00
029	Immobili amministrativi, non menzionati altrove (n. m. a	0.00	0.00	0.00
22		0.00	0.00	0.00
022	Servizi generali, altro	0.00	0.00	0.00
29	Rimanente settore della formazione	0.00	0.00	0.00
029	Immobili amministrativi, non menzionati altrove (n. m. a	0.00	0.00	0.00
2	FORMAZIONE	130'000.00	0.00	130'000.00
17		30'000.00	0.00	30'000.00
217	Edifici scolastici	30'000.00	0.00	30'000.00
21	Scuola dell'obbligo	100'000.00	0.00	100'000.00
217	Edifici scolastici	100'000.00	0.00	100'000.00
3	CULTURA, SPORT E TEMPO LIBERO, CHIESA	100'000.00	40'000.00	60'000.00
31	Patrimonio culturale	0.00	0.00	0.00
312	Patrimonio storico e culturale	0.00	0.00	0.00
32	Cultura, altro	0.00	40'000.00	-40'000.00
329	Cultura, n. m. a.	0.00	40'000.00	-40'000.00
34	Sport e tempo libero	100'000.00	0.00	100'000.00
342	Tempo libero	100'000.00	0.00	100'000.00
35	Chiese e affari religiosi	0.00	0.00	0.00
350	Chiese e affari religiosi	0.00	0.00	0.00
50		0.00	0.00	0.00
350	Chiese e affari religiosi	0.00	0.00	0.00
6	TRASPORTI E COMUNICAZIONI	653'200.00	0.00	653'200.00
15	Vigili del fuoco	403'200.00	0.00	403'200.00
615	Strade comunali	403'200.00	0.00	403'200.00
61	Circolazione stradale	250'000.00	0.00	250'000.00
615	Strade comunali	250'000.00	0.00	250'000.00
62	Trasporti pubblici	0.00	0.00	0.00
622	Traffico regionale e d'agglomerato	0.00	0.00	0.00
7	PROTEZIONE DELL'AMBIENTE E PIANIFICAZIONE DEL TERRITORIO	189'700.00	15'000.00	174'700.00
10		0.00	0.00	0.00
710	Approvvigionamento idrico	0.00	0.00	0.00
20		20'000.00	0.00	20'000.00
720	Eliminazione delle acque di scarico	20'000.00	0.00	20'000.00
30		100'000.00	0.00	100'000.00
730	Gestione dei rifiuti	100'000.00	0.00	100'000.00
42	Cure ambulatoriali	0.00	0.00	0.00
742	Opere di protezione, altre	0.00	0.00	0.00
71	Approvvigionamento idrico	69'700.00	15'000.00	54'700.00
710	Approvvigionamento idrico	69'700.00	15'000.00	54'700.00
74	Ripari	0.00	0.00	0.00
741	Opere di sistemazione dei corsi d'acqua	0.00	0.00	0.00
90		0.00	0.00	0.00
790	Pianificazione del territorio	0.00	0.00	0.00

PREVENTIVO 2024 Investimenti - Ripartizione funzionale

uscite	entrate	saldo
1'072'900.00	55'000.00	1'017'900.00

Preventivo 2024

	Valore di acquisizione netto	ammortamenti anno pianificati	Tasso (medio) di ammortam.	Ammort. non pianificati
140	Investimenti materiali dei BA	195'301.96		
1400	Terreni dei beni amministrativi	303'100.00	6'218.00	
1401	Strade, piazze e vie di comunicazione	1'003'900.00	33'174.25	
1402	Sistemazione corsi d'acqua e laghi	205'300.00	5'032.60	
1403	Altre opere del genio civile	3'505'719.11	89'223.30	
1404	Immobili dei BA	1'389'700.00	54'591.60	
1406	Beni mobili dei BA	49'977.10	7'062.21	
142	Investimenti immateriali	111'592.25	22'325.96	
1429	Altri investimenti in beni immateriali	111'592.25	22'325.96	
144	Prestiti	0.00	0.00	
1446	Prestiti ad organizzazioni private senza scopo di lucro			
145	Partecipazioni, capitali sociali	0.00	0.00	
1456	Partecipazioni ad organizzazioni private senza scopo di lucro			
146	Contributi per investimenti	1'280'671.20	47'612.83	
1461	Contributi al Cantone	36'000.00	7'732.55	
1462	Contributi a Comuni, Consorzi e altri enti locali	1'141'071.20	29'796.53	
1466	Contributi ad organizzazioni senza scopo di lucro	103'600.00	10'083.75	

	Valore di acquisizione netto	ammortamenti anno pianificati	Tasso (medio) di ammortam.	Ammort. non pianificati
140	6'457'696.21	195'301.96		
Investimenti materiali dei BA				
1400.000	terreni			
1401.000	strade/posteggi	6'218.00	2.05	
1401.001	Piazze	17'573.00	3.25	
1401.002	Illuminazione pubblica LED	11'322.00	3.00	
1401.003	Strada da Campann	4'279.25	4.75	
1402.000	Sistemazione Riale Canaa	594.90	4.15	
1402.001	Sistemazioni riali	4'437.70	2.30	
1403.000	Idranti	723.25	5.90	
1403.002	Cimitero	1'447.05	4.75	
1403.003	Parchi pubblici			
1403.004	Posteggi			
1403.005	Lavatoi			
1403.006	Comparto sud Casa comunale			
1403.100	nuovo acquedotto Arogno	3'850.00	2.50	
1403.101	impianto Pompe Pugerna			
1403.102	condotta Strada di Scöll	2'532.32	2.50	
1403.103	rinnovamento B1 inferiore			
1403.104	impianto Zona Boscaccio			
1403.105	condotta San Michele Nebbia			
1403.106	rinnovamento B1 superiore			
1403.107	risanamento Calfaree	831.25	2.50	
1403.108	tubazione Pasquée-Fröö	500.00	2.50	
1403.109	riparazione condotte	3'504.59	2.50	
1403.110	Nuova condotta Tusculum	1'048.27	2.50	
1403.111	Condotta nucleo Devoggio	297.64	2.50	
1403.112	Condotte acqua potabile	241.35	2.50	
1403.113	Rifacimento condotte nucleo	16'198.88	2.50	
1403.114	Collegamento Arogno-Pugerna	12'743.22	2.50	
1403.115	Condotta San Michele-Sasso Grosso			
1403.117	Rifacimento condotte nucleo Pugerna	2'149.78	2.50	
1403.118	Rifacimento condotte Res. La Vigna	2'896.88	2.50	
1403.119	Ampliamento acquedotto Beretta-Bogo	7'373.09	2.50	
1403.120	Condotte fontane	418.71	2.50	
1403.121	Condotta Cà del Ferée	4'618.20	2.50	
1403.122	Condotta Casa com.-Campo sportivo	560.37	2.50	
1403.123	Condotta Strada Növa	1'812.19	2.50	
1403.124	Condotte Strada dala Gesa	4'227.12	2.50	
1403.200	canalizzazioni e impianto depurazione			

Preventivo 2024

	Valore di acquisizione netto	ammortamenti anno pianificati	Tasso (medio) di ammortam.	Ammort. non pianificati
1403.201	126'372.05	3'159.30	2.50	
1403.202	10'237.60	255.94	2.50	
1403.203	178'300.00	4'457.50	2.50	
1403.204	147'755.83	3'693.90	2.50	
1403.205	350'900.00	8'772.50	2.50	
1403.300	17'300.00	910.00	5.25	
1404.000	410'400.00	21'587.05	5.25	
1404.001	14'200.00	1'577.60	11.10	
1404.003	15'200.00	1'520.00	10.00	
1404.004	633'000.00	18'610.20	2.95	
1404.500	56'100.00	2'154.25	3.85	
1404.501	71'600.00	3'580.00	5.00	
1404.502	189'200.00	5'562.50	2.95	
1404.503				
1404.504				
1406.000	22'761.40	4'972.30	21.85	
1406.001	2'500.00			
1406.002	7'600.00	950.00	12.50	
1406.003				
1406.004				
1406.005				
1406.007				
1406.100				
1406.101				
1406.102	17'115.70	1'139.91	6.65	
1406.500				
142	111'592.25	22'325.96		
	Investimenti immateriali			
1429.000	35'100.00	11'698.85	33.35	
1429.001				
1429.002				
1429.003	39'500.00	7'900.00	20.00	
1429.004				
1429.005				
1429.006				
1429.007				
1429.008				
1429.009				
1429.010	11'700.00	1'462.50	12.50	
1429.102	25'292.25	1'264.61	5.00	

	Valore di acquisizione netto	ammortamenti anno pianificati	Tasso (medio) di ammortam.	Ammort. non pianificati
1429.200				
	PGS			
144	Prestiti	0.00		
1446.000	Prestito senza int. Fondazione Tusculum	0.00		
145	Partecipazioni, capitali sociali	0.00		
1456.000	Quote societaria ProVaMM SAGL			
146	Contributi per investimenti	47'612.83		
1461.000	Contributo al Cantone per compenso agricolo			
1461.001	Partecipazione opere PTM	7'732.55	33.35	
1462.000	PUC Monte Generoso			
1462.001	Restauro oratorio Valmara			
1462.002	Restauro Oratorio San Vitale			
1462.003	Contributo patriziato	1'033.25	33.35	
1462.004	Contributo tetto chiesa S. Michele			
1462.100	Opere di PCAI	27'859.28	2.50	
1462.200	Riscatto impianti IDA Bioggio	904.00	4.00	
1462.201	Impianti CDAM			
1466.000	Clinica dentaria SMDR			
1466.001	Stand di tiro Maroggia: contributo unico			
1466.003	Capanne esploratori			
1466.004	Contributo ampliamento Tusculum	6'152.00	7.70	
1466.005	Contributo monumenti pubblici	3'931.75	16.65	